



**ROMÂNIA
JUDEȚUL VRANCEA
MUNICIPIUL FOCȘANI**



R A P O R T

*privind activitatea societăților comerciale la care
Municipiul Focșani deține o participație integrală sau majoritară
pentru anul 2015*



ROMÂNIA
JUDEȚUL VRANCEA
MUNICIPIUL FOCȘANI



INTRODUCERE

Raportul este elaborat în baza prevederilor alin. (1) al art. 58 din O.U.G. nr. 109/2011 privind guvernanta corporativă a întreprinderilor publice, cu modificările și completările ulterioare și are ca scop prezentarea performanțelor financiare ale întreprinderilor publice de subordonare locală, asigurând transparența activității desfășurate de acestea, în concordanță cu obligațiile ce le revin potrivit legislației în vigoare.

Raportul cuprinde o prezentare a principalilor indicatori economico- financiari înregistrați de cele 4 întreprinderi publice la care ponderea cumulată a capitalului deținut de U.A.T. Municipiul Focșani este de peste 50% inclusiv.

Indicatorii economico- financiari prezentați au la bază datele cuprinse în situațiile financiare anuale și datele raportate de către întreprinderile publice în cauză conform machetei elaborate de Ministerul Finanțelor Publice în baza art. 8 din Ordinul nr. 41/2014, republicat.

Conform art. 2 din O.U.G. nr. 109/2011, guvernanta corporativă a întreprinderilor publice reprezintă ansamblul de reguli care guvernează sistemul de administrare și control în cadrul unei întreprinderi publice, între consiliul de administrație, directori, acționari și alte persoane interesate.



ROMÂNIA
JUDEȚUL VRANCEA
MUNICIPIUL FOCȘANI



CADRUL LEGISLATIV GENERAL APLICAT

- Legea nr. 31/1990 privind societățile, republicată, cu modificările și completările ulterioare;
- Ordonanța Guvernului nr. 26/2013 privind întărirea disciplinei financiare la nivelul unor operatori economici la care statul sau unitățile administrativ-teritoriale sunt acționari unici ori majoritari sau dețin direct ori indirect o participație majoritară, cu modificările și completările ulterioare;
- Ordonanța de urgență a Guvernului nr. 109/2011 privind guvernanta corporativă a întreprinderilor publice, cu modificările și completările ulterioare;
- Ordinul ministrului finanțelor nr. 41/2014 privind reglementarea procedurii de raportare a unor indicatori economico- financiari de către operatorii economici cu capital/patrimoniu integral ori majoritar deținut direct sau indirect de autoritățile publice central ori locale, precum și a procedurii de transmitere a datelor în vederea întocmirii raportului anual conform art. 58 din O.U.G. nr. 109/2011 privind guvernanta corporativă a întreprinderilor publice;
- Ordonanța Guvernului nr. 64/2001 privind repartizarea profitului la societățile naționale, companiile naționale și societățile comerciale cu capital integral sau majoritar de stat, precum și la regiile autonome.



ROMÂNIA
JUDEȚUL VRANCEA
MUNICIPIUL FOCȘANI



CIFRE CHEIE ÎNREGISTRATE DE ÎNTREPRINDERILE
PUBLICE ÎN ANUL 2015



4

întreprinderi publice incluse în raport



56,645 mii lei

capital social/patrimoniu deținut de U.A.T.
Municipiul Focșani



1,338 mii lei

rezultat brut

81.583 mii lei

cifră de afaceri netă

67,341 mii lei

total active



687

persoane angajate în întreprinderile publice



ROMÂNIA
JUDEȚUL VRANCEA
MUNICIPIUL FOCȘANI



**POLITICA DE ACȚIONARIAT A AUTORITĂȚII TUTELARE –
UAT MUNICIPIUL FOCȘANI**

A. Politica de acționariat a Municipiului Focșani

Municipiul Focșani deține capital social integral la un număr de patru întreprinderi publice, fapt care îi asigură controlul, după cum urmează:

- S.C. ENET S.A. Focșani – operator al serviciului public de producere, transport, distribuție și furnizare a energiei termice în sistem centralizat pe raza Municipiului Focșani;
- S.C. TRANSPORT PUBLIC LOCAL S.A. Focșani – operator al serviciului public de transport urban de călători;
- S.C. ADMINISTRAȚIA PIEȚELOR FOCȘANI S.A. – operator al serviciului public de administrare, întreținere și exploatare a piețelor agroalimentare, bazarelor, târgurilor și oboarelor din Municipiul Focșani;
- S.C. CUP SALUBRITATE S.R.L. Focșani – operator al serviciului public de salubritate menajeră în Municipiul Focșani și Comuna Golești.

De asemenea, deține capital social în în procent de 36,21% la S.C. CUP S.A. Focșani – operator regional al serviciilor publice de alimentare cu apă și canalizare.



ROMÂNIA
JUDEȚUL VRANCEA
MUNICIPIUL FOCSANI



Situația acțiunilor/părților sociale deținute direct/indirect de Municipiul Focșani
la operatorii economici în anul 2015

Codul unic de identificare al operatorului economic la care U.A.T. este acționar direct sau indirect	Codul CAEN al activității principale a operatorului economic la care U.A.T. este acționar direct sau indirect	Denumirea operatorului economic la care unitatea administrativ-teritorială este acționar direct sau indirect	Capitalul social al operatorului economic la care U.A.T. este acționar direct sau indirect -lei-	Valoarea acțiunilor/părților sociale din capitalul social al operatorului economic deținute de către U.A.T.		Pondere a în capitalul social
				Direct -lei-	Indirect -lei-	
1	2	3	4	5	6	7=5/4
8123890	3530	SC ENET SA	42,941,950	42,941,950		100.00
1443170	3600	SC CUP SA	29,552,300	10,700,000		36.207
10099760	4931	SC Transport Public SA	1,714,340	1,714,340		100.00
25616767	3811	S.C. CUP Salubritate S.R.L.	1,200,500	1,200,000		99.9584
27430581	6832	S.C. Administratia Pietelor Focsani S.A.	90,000	89,100	900	100.00
TOTAL GENERAL			75,499,090	56,645,390	900	

Structura capitalului social al operatorilor economici deținut de Municipiul Focșani
în anul 2015

Denumire operator	Valoarea capitalului social deținut de UAT în anul 2015 -lei-	Valoarea capitalului i social deținut de UAT în anul 2014 -lei-	Diferență	Nr.acțiuni/părți sociale deținute de UAT în anul 2015	Valoarea nominală/ acțiune/ parte socială lei/acțiune
SC ENET SA	42,941,950	39,141,950	3,800,000	17,176,780	2,50
SC CUP SA	10,700,000	10,700,000		107,000	100,00
SC TRANSPORT PUBLIC SA	1,714,340	1,414,340	300,000	171,434	10,00
S.C. CUP SALUBRITATE S.R.L.	1,200,000	300,000	900,000	120,000	10,00
S.C. ADMINISTRATIA PIETELOR FOCSANI S.A.	90,000	90,000		9,000	10,00
TOTAL GENERAL	56,646,290	51,646,290	5,000,000	17,584,214	



ROMÂNIA
JUDEȚUL VRANCEA
MUNICIPIUL FOCȘANI



A.1. Obiectivele politicii de acționariat

În principal, obiectivul politicii de acționariat a Municipiului Focșani este de a-și păstra sau majora participația deținută la societățile la care este acționar unic sau majoritar. De asemenea, se dorește consolidarea obiectivelor strategice ale societăților și prestarea unor servicii publice de calitate.

Se urmărește în permanență, implementarea principiilor de guvernanță corporativă în activitatea curentă prin utilizarea unor criterii transparente în alegerea administratorilor și conducerii executive.

A.2. Indicatorii economici de realizare a obiectivelor politicii de acționariat

Adunarea Generală a Acționarilor urmărește îndeplinirea obiectivelor societății prin intermediul indicatorilor de performanță stabiliți prin contractele de mandat ale membrilor consiliilor de administrație și directorilor întreprinderilor publice.

A.3. Evoluția participației la întreprinderile publice

La sfârșitul anului 2015, valoarea capitalului social deținut de Municipiul Focșani, direct și indirect, la întreprinderi publice este în sumă de 56,646,290 lei, în creștere cu suma de 5,000,000 lei față de anul 2014 datorită următoarelor:

- majorarea capitalului social la S.C. ENET S.A. Focșani cu suma de 3,800,000 lei;
- majorarea capitalului social la S.C. CUP SALUBRITATE S.R.L. Focșani cu suma de 900,000 lei.
- majorarea capitalului social la S.C. TRANSPORT PUBLIC S.A. Focșani cu suma de 300,000 lei.



ROMÂNIA
JUDEȚUL VRANCEA
MUNICIPIUL FOCȘANI



A.4. Valoarea dividendelor repartizate acționarului majoritar

Dividendele cuvenite Municipiului Focșani, corespunzătoare exercițiului financiar al anului 2014 și repartizate în anul 2015 sunt prezentate astfel:

Nr. crt.	Denumire întreprindere publică	Dividende repartizate mii lei
1.	S.C. ENET S.A. FOCȘANI	0,00
2.	S.C. TRANSPORT PUBLIC S.A. FOCȘANI	0,00
3.	S.C. CUP SALUBRITATE S.R.L. FOCȘANI	0,00
4.	S.C. ADMINISTRATIA PIETELOR FOCȘANI S.A.	3,00
	TOTAL	3,00

A.5. Selecția administratorilor și directorilor, execuția mandatului acestora

Selecția membrilor consiliilor de administrație a fost realizată cu respectarea prevederilor O.U.G. nr. 109/2011 privind governanța corporativă.

Mandatarii Consiliului Local al Municipiului Focșani în Adunarea Generală a Acționarilor au aprobat, odată cu situațiile financiare anuale ale societăților, și rapoartele administratorilor. Rapoartele conțin informații legate de:

- structura acționariatului,
- execuția bugetului de venituri și cheltuieli
- situația patrimoniului societății
- situația creanțelor și datoriilor
- evoluția principalilor indicatori economico- financiari.



ROMÂNIA
JUDEȚUL VRANCEA
MUNICIPIUL FOCȘANI



B. Modificări strategice în funcționarea întreprinderilor publice: fuziuni, divizări, transformări, modificări ale structurii de capital.

În cursul anului 2015, la întreprinderile publice aflate în coordonarea Municipiului Focșani nu au fost înregistrate modificări ale structurii de capital, fuziuni, divizări, transformări.

În cursul anului 2014, prin H.C.L. nr. 104/27.03.2014, a fost aprobată participarea U.A.T. Comuna Golești, la majorarea capitalului social al S.C. CUP Salubritate S.R.L. Focșani, în numerar cu suma de 500 lei.



ROMÂNIA
JUDEȚUL VRANCEA
MUNICIPIUL FOCȘANI



C. Evoluția performanței economice a întreprinderilor publice aflate sub coordonarea UAT Municipiul Focșani

C.1. Indicatori economico- financiari ai întreprinderilor publice la care ponderea cumulată a capitalului deținut de U.A.T. Municipiul Focșani este de peste 50% inclusiv

Situația unor indicatori economico- financiari în anii 2013-2015

Anul	2013	2014	2015
Indicatori economico-financiari	Mii lei	Mii lei	Mii lei
CIFRA DE AFACERI NETĂ	60,035	70,113	81,583
Total venituri din exploatare	62,728	75,900	84,377
Total cheltuieli din exploatare	82,876	85,463	83,199
Rezultat din exploatare	-20,148	-9,563	1,178
Venituri financiare	93	79	246
Cheltuieli financiare	113	83	86
Rezultat financiar net	-20	-4	160
Venituri totale	62,820	75,978	84,623
Cheltuieli totale	82,986	85,546	83,285
Profit brut	869	1,078	1,338
Pierdere bruta	21,035	10,646	0
Rezultat brut	-20,166	-9,568	1,338
Cheltuiala cu impozitul pe profit	231	168	113
Profit net	638	910	1,225
Pierdere neta	21,035	10,646	0
Rezultat net	-20,397	-9,736	1,225
Dividende de repartizat la bugetul local	44	3	15
Dividende din profitul anului precedent virate la bugetul local in a.c.	51	44	3
Capitaluri proprii	-76,824	-76,517	-65,183
Total active imobilizate	30,985	31,148	36,339
Stocuri	4,342	1,193	1,089
Casa si conturi la banci	2,760	3,186	4,325
Creante	30,266	27,899	25,439
Total active circulante	37,370	32,278	30,854
Cheltuieli in avans	87	140	147
Total active = Active imobilizate +Active circulante+Cheltuieli in avans	68,442	63,566	67,341
Datorii:sumele ce trebuie platite intr-o perioada de pana la 1 an	129,451	114,862	123,271
Datorii:sumele ce trebuie platite intr-o perioada mai mare de 1 an	8,074	17,149	418
Datorii totale	137,525	132,011	123,689
Plati restante către bugete	7,764	4,944	1,489
Plati restante alti creditori	97,947	89,808	106,442
Total plati restante	105,711	94,752	107,931

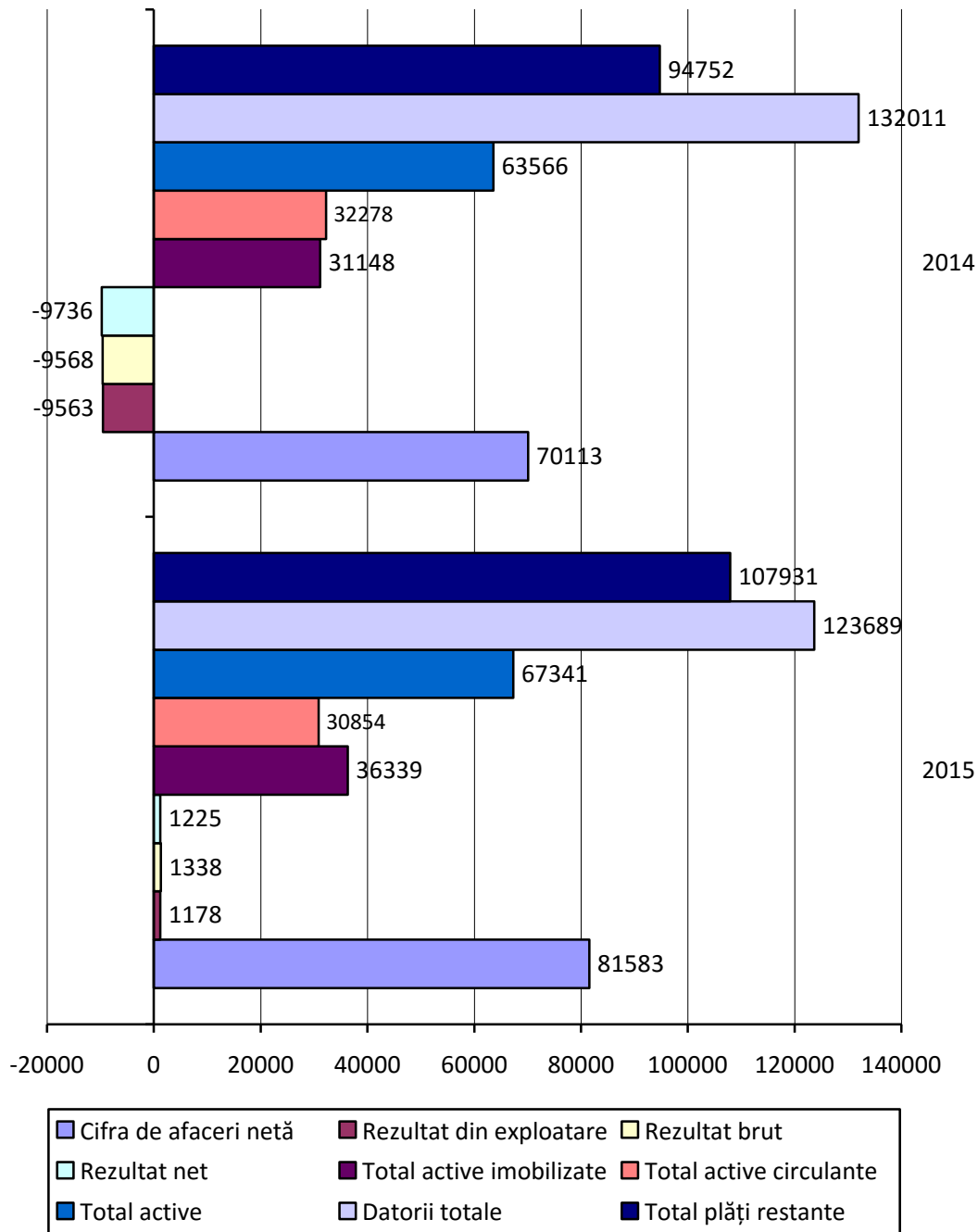
RAPORT pentru anul 2015 privind activitatea societăților comerciale la care Municipiul Focșani deține o participație integrală sau majoritară



ROMÂNIA
JUDEȚUL VRANCEA
MUNICIPIUL FOCȘANI



Reprezentarea grafică a principalilor indicatori economico- financiari în anii 2014 - 2015





ROMÂNIA
JUDEȚUL VRANCEA
MUNICIPIUL FOCȘANI



**Situația principalilor indicatori economico- financiari ai întreprinderilor publice
pe activități desfășurate, în anul 2014**

ordonate descrescător după cifra de afaceri netă

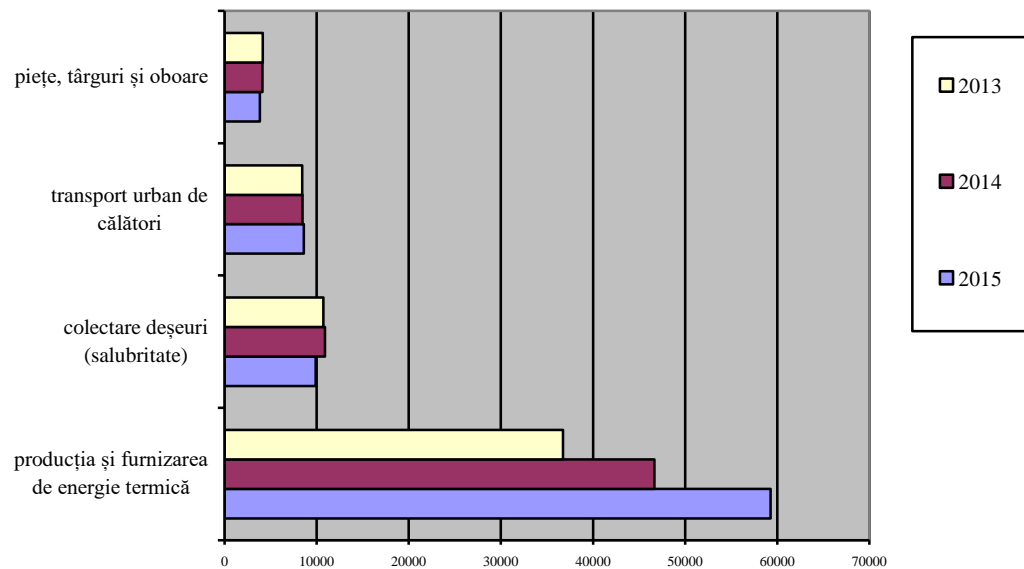
Nr. crt.	Activități în care se încadrează întreprinderile publice conform diviziunii principale a clasificării activităților din economia națională	Anul	Cifra de afaceri netă mii lei	Nr. efectiv de personal la sfârșitul exercițiului financiar nr.pers.	Rezultatul din exploatare mii lei	Venituri totale mii lei	Cheltuieli totale mii lei	Rezultatul brut mii lei	Total active mii lei	Capitaluri proprii mii lei	Datorii totale mii lei	Plăți restante mii lei
1	Producția și furnizarea de energie termică	2013	36,751	341	-21,090	38,512	59,547	-21,035	52,744	-86,007	132,430	104,770
		2014	46,668	311	-10,695	51,714	62,360	-10,646	45,992	-88,142	127,814	93,958
		2015	59,261	275	600	61,424	60,602	822	47,579	-78,423	119,683	107,327
2	Colectare deșeuri - salubritate	2013	10,725	219	714	11,283	10,587	696	6,257	3,071	3,136	941
		2014	10,892	209	1,021	11,287	10,269	1,018	6,252	4,079	2,092	794
		2015	9894	215	263	10356	10091	265	6903	5089	1795	604
3	Transport public urban de călători	2013	8,423	109	138	8,575	8,510	65	6,050	3,009	1,670	0
		2014	8,456	108	104	8,546	8,494	52	6,392	2,980	1,819	0
		2015	8585	104	291	8680	8453	227	7752	3482	1900	0
4	Piețe, târguri și oboare	2013	4,136	97	90	4,450	4,343	107	3,391	3,103	288	0
		2014	4,097	93	7	4,431	4,423	8	4,930	4,566	286	0
		2015	3,843	93	24	4,163	4,139	24	5,107	4,669	311	0
TOTAL GENERAL		2013	60,035	766	-20,148	62,820	82,987	-20,167	68,442	-76,824	137,524	105,711
		2014	70,113	721	-9,563	75,978	85,546	-9,568	63,566	-76,517	132,011	94,752
		2015	81,583	687	1,178	84,623	83,285	1,338	67,341	-65,183	123,689	107,931



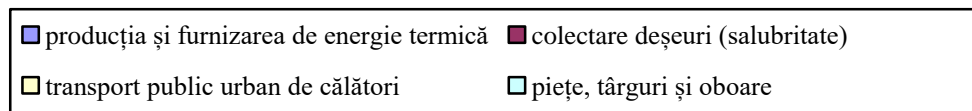
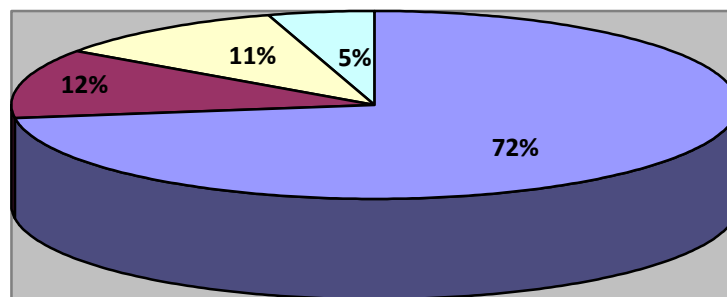
ROMÂNIA
JUDEȚUL VRANCEA
MUNICIPIUL FOCSANI



Cifra de afaceri netă înregistrată de întreprinderi publice pe principalele activități comparativ anii 2013-2015



Cifra de afaceri netă înregistrată de întreprinderile publice pe principalele activități în anul 2015





ROMÂNIA
JUDEȚUL VRANCEA
MUNICIPIUL FOCSANI



C.2. Indicatori de performanță în anul 2015 ai întreprinderilor publice la care ponderea cumulată a capitalului deținut de U.A.T. Municipiul Focșani este de peste 50% inclusive

<u>Indicatori</u>	<u>Formula utilizata</u>	<u>2013</u>	<u>2014</u>	<u>2015</u>		<u>Diferente</u> 2015- 2014
		<u>%</u>	<u>%</u>	<u>%</u>		<u>%</u>
<u>PRODUCEREA ȘI FURNIZAREA ENERGIEI TERMICE</u>						
Lichiditate						
Lichiditate curenta	Active circulante /Datorii pe termen scurt	24.58	23.10	18.97	▼	-4.13
Lichiditate imediata	Active circulante - Stocuri/Datorii pe termen scurt	21.78	22.71	18.72	▼	-3.99
Rata solvabilitatii globale	Active totale/Datorii totale	39.83	35.98	39.75	▲	3.77
Risc						
Gradul de indatorare	Datorii totale / Active totale	251.08	277.90	251.55	▼	-26.35
Activitate(gestiune)						
Viteza de rotatiea imobilizarilor	Cifra de afaceri / Active imobilizate	167.59	230.55	238.81	▲	8.26
Viteza de rotatie a activelor totale	Cifra de afaceri / Active totale	69.68	101.47	124.55	▲	23.08
<u>COLECTAREA DEȘEURILOR (SALUBRITATE)</u>						
Profitabilitate						
Marja operationala	Rezultat din exploatare/Cifra de afaceri	6.66	9.37	2.66	▼	-6.71
Rata rentabilitatii capitalului	Profit net/Capitaluri proprii	16.15	21.16	3.85	▼	-17.31
Rata profitului brut	Profit brut /Venituri totale	6.17	9.02	2.56	▼	-6.46
Rata profitului brut in total vanzari	Profit brut / Cifra de afaceri	6.49	9.35	2.68	▼	-6.67
Lichiditate						
Lichiditate curenta	Active circulante /Datorii pe termen scurt	128.42	157.36	175.43	▲	18.07
Lichiditate imediata	Active circulante - Stocuri/Datorii pe termen scurt	124.59	152.09	170.25	▲	18.16
Rata solvabilitatii globale	Active totale/Datorii totale	199.52	298.85	384.57	▲	85.72
Risc						
Gradul de indatorare	Datorii totale / Active totale	50.12	33.46	26.00	▼	-7.46
Activitate(gestiune)						
Viteza de rotatiea imobilizarilor	Cifra de afaceri / Active imobilizate	346.98	343.81	270.25	▼	-73.56
Viteza de rotatie a activelor totale	Cifra de afaceri / Active totale	171.41	174.22	143.33	▼	-30.89



ROMÂNIA
JUDEȚUL VRANCEA
MUNICIPIUL FOCȘANI



Indicatori	Formula utilizata	2013	2014	2015	Diferente 2015- 2014	
		%	%	%		%
<u>TRANSPORT PUBLIC URBAN DE CALATORI</u>						
Profitabilitate						
Marja operationala	Rezultat din exploatare/Cifra de afaceri	1.64	1.23	3.39	▲	2.16
Rata rentabilitatii capitalului	Profit net/Capitaluri proprii	1.79	1.48	5.51	▲	4.03
Rata profitului brut	Profit brut /Venituri totale	0.76	0.61	2.62	▲	2.01
Rata profitului brut in total vanzari	Profit brut / Cifra de afaceri	0.77	0.61	2.64	▲	2.03
Lichiditate						
Lichiditate curenta	Active circulante /Datorii pe termen scurt	201.50	238.94	286.30	▲	47.36
Lichiditate imediata	Active circulante - Stocuri/Datorii pe termen scurt	170.79	211.06	259.04	▲	47.98
Rata solvabilitatii globale	Active totale/Datorii totale	362.06	351.40	408.00	▲	56.60
Risc						
Gradul de indatorare	Datorii totale / Active totale	27.62	28.46	24.51	▼	-3.95
Activitate(gestiune)						
Viteza de rotatie a imobilizarilor	Cifra de afaceri / Active imobilizate	262.89	257.80	244.66	▼	-13.14
Viteza de rotatie a activelor totale	Cifra de afaceri / Active totale	139.22	132.29	110.75	▼	-21.54
<u>PIETE, TARGURI SI OBOARE</u>						
Profitabilitate						
Marja operationala	Rezultat din exploatare/Cifra de afaceri	2.18	0.17	0.62	▲	0.45
Rata rentabilitatii capitalului	Profit net/Capitaluri proprii	2.84	0.07	0.32	▲	0.25
Rata profitului brut	Profit brut /Venituri totale	2.43	0.18	0.58	▲	0.40
Rata profitului brut in total vanzari	Profit brut / Cifra de afaceri	2.61	0.20	0.62	▲	0.42
Lichiditate						
Lichiditate curenta	Active circulante /Datorii pe termen scurt	218.75	165.03	242.12	▲	77.09
Lichiditate imediata	Active circulante - Stocuri/Datorii pe termen scurt	111.81	60.49	148.87	▲	88.38
Rata solvabilitatii globale	Active totale/Datorii totale	1,177. 43	1,723. 78	1,642.12	▼	-81.66
Risc						
Gradul de indatorare	Datorii totale / Active totale	8.49	5.80	6.09	▲	0.29
Activitate(gestiune)						
Viteza de rotatie a imobilizarilor	Cifra de afaceri / Active imobilizate	149.80	91.90	88.26	▼	-3.64
Viteza de rotatie a activelor totale	Cifra de afaceri / Active totale	121.97	83.10	75.25	▼	-7.85

RAPORT pentru anul 2015 privind activitatea societăților comerciale la care Municipiul Focșani deține o participație integrală sau majoritară



ROMÂNIA
JUDEȚUL VRANCEA
MUNICIPIUL FOCȘANI



<u>Indicatori</u>	<u>Formula utilizata</u>	2013	2014	2015	Diferente	
		%	%	%	2015-2014	%
<u>TOTAL ACTIVITĂȚI</u>						
Lichiditate						
Lichiditate curenta	Active circulante /Datorii pe termen scurt	28.87	28.10	25.03	▼	-3.07
Lichiditate imediata	Active circulante - Stocuri/Datorii pe termen scurt	25.51	23.54	24.15	▲	0.61
Rata solvabilitatii globale	Active totale/Datorii totale	49.76	48.15	54.44	▲	6.29
Risc						
Gradul de indatorare	Datorii totale / Active totale	200.93	207.67	183.68	▼	-23.99
Activitate(gestiune)						
Viteza de rotatiea imobilizarilor	Cifra de afaceri / Active imobilizate	193.75	225.09	224.51	▼	-0.58
Viteza de rotatie a activelor totale	Cifra de afaceri / Active totale	87.71	110.30	121.15	▲	10.85

C.3. Evoluția plăților restante

Din cei patru operatori economici, doi înregistrează plăți restante și anume: S.C. ENET S.A și S.C. CUP Salubritate S.R.L.

mii lei

Anul	Număr întreprinderi publice	Total plăți restante	Din care:	
			către bugete	către alți creditori
2013	2	105,711	7,764	97,947
2014	2	94,752	4,944	89,808
2015	2	107,931	1,489	106,442

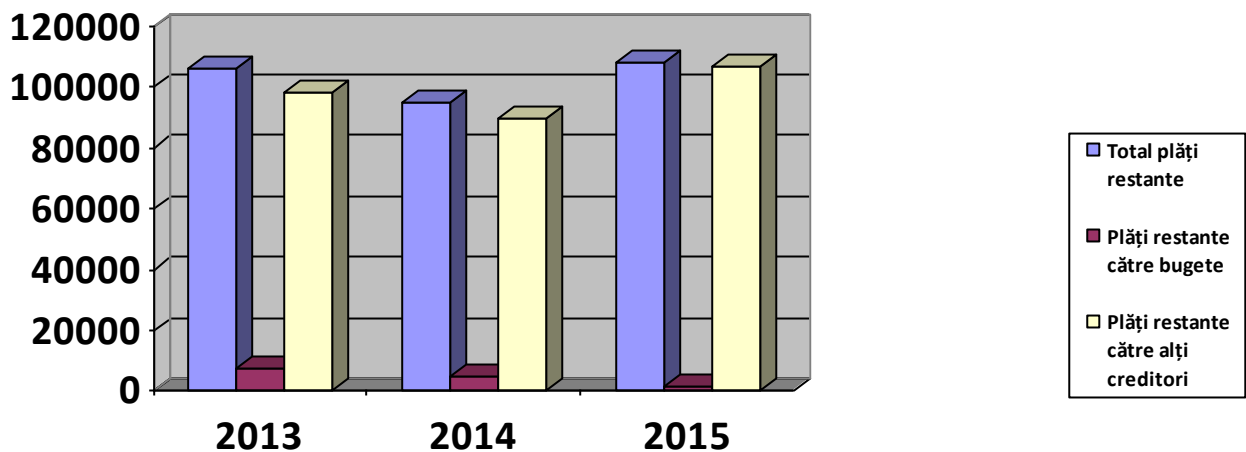


ROMÂNIA
JUDEȚUL VRANCEA
MUNICIPIUL FOCȘANI



Cu toate că datoriile totale au înregistrat o scădere în 2015 față de anul precedent cu suma de 8.322 mii lei, se constată că plățile restante au crescut. La finele anului 2015, plățile restante însumează 107,931 mii lei, cu 13,179 mii lei mai mult față de 2014. Această sumă reprezintă majorarea plăților restante la S.C. ENET S.A., care provine din datoriile și dobânzile anuale la fondul de risc pentru creditele garantate de Ministerul Finanțelor Publice precum și din datorii către furnizorii de apă și păcură.

**Structura plăților restante înregistrate
în anii 2013-2015**

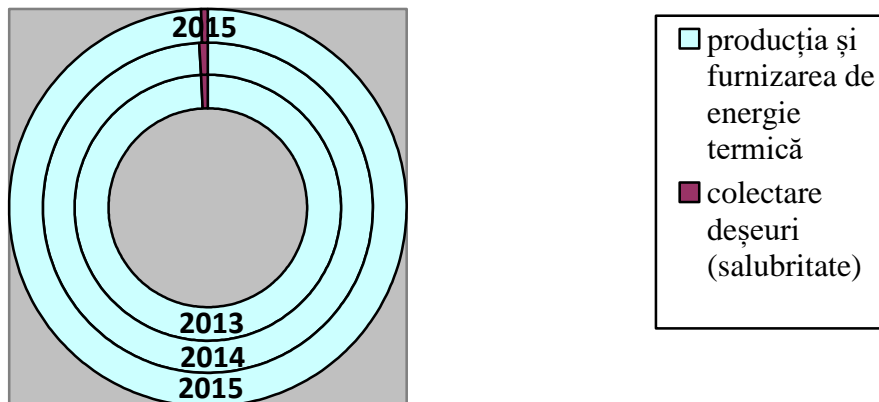




ROMÂNIA
JUDEȚUL VRANCEA
MUNICIPIUL FOCȘANI



Structura plăților restante pe activități
în anii 2013-2015



C.4. Personal și cheltuieli cu personalul

Situația numărului de personal și a cheltuielilor cu personalul 2013-2015

Anul	Număr întreprinderi publice	Număr efectiv de personal nr. pers.	Cheltuieli cu personalul mii lei
2013	4	766	22,108
2014	4	721	22,352
2015	4	687	22,001

Evoluția numărului de personal angajat în întreprinderile publice pe parcursul anilor 2013- 2015 înregistrează un trend descrescător.

În încercarea de a menține sub control cheltuielile precum și plățile restante, S.C. ENET S.A. și S.C. Transport Public S.A. și- au redus numărul de personal, în anul 2015 față de 2014, cu un total de 40 de persoane, urmărind eficientizarea activității.

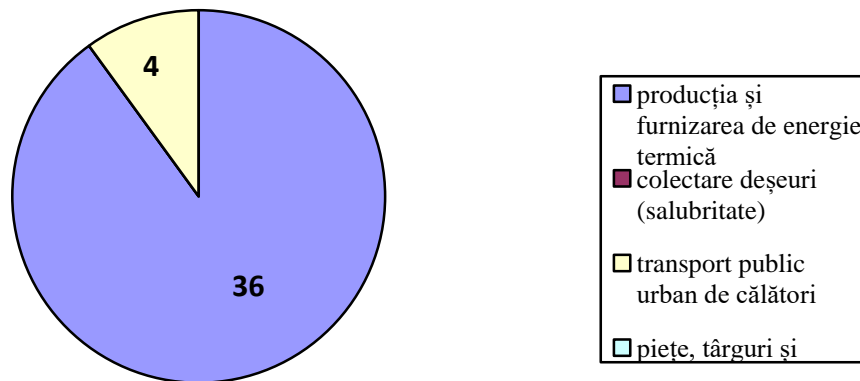


ROMÂNIA
JUDEȚUL VRANCEA
MUNICIPIUL FOCȘANI



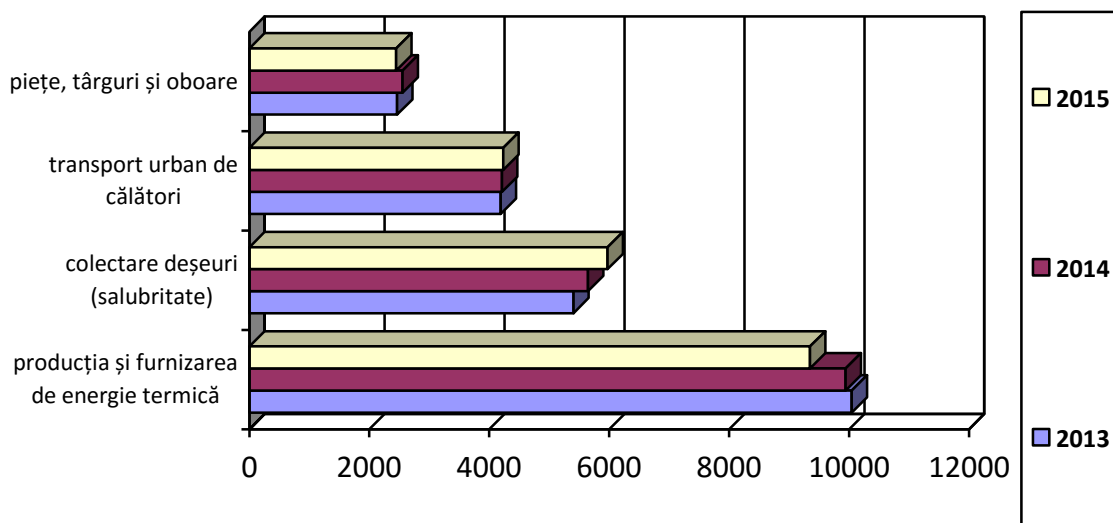
Operatorul de salubritate, respectiv S.C. CUP Salubritate S.R.L. a avut o creștere cu 6 persoane a numărului efectiv de personal la finele anului 2015.

Distribuția reducerii de personal în anul 2015
pe categorii de activități



Cheltuielile cu personalul au înregistrat în anul 2015 o scădere cu 1.57%, respectiv cu suma de 351 mii lei.

Cheltuielile cu personalul pe activități





ROMÂNIA
JUDEȚUL VRANCEA
MUNICIPIUL FOCȘANI



D. Politicile economice și sociale implementate de întreprinderile publice aflate sub coordonarea U.A.T Municipiul Focșani

Se urmărește, în principal competitivitatea, respectiv realizarea de către societăți a unor servicii superioare dintr- un punct de vedere semnificativ pentru consumatori, comparative cu ofertele de servicii similare. Acesta se realizează prin următoarele deziderate:

- executarea, dezvoltarea și comercializarea de servicii la un înalt nivel calitativ, la termene cât mai scurte, la un raport optim calitate/preț, în condițiile unui echilibru financiar stabil și cu respectarea tuturor cerințelor legale;
- activitatea economică desfășurată în mod liber, autonom și rațional, corespunzător cerințelor pieței în scopul satisfacerii nevoilor populației, cu resurse economice limitate;
- gestionarea optimă a bunurilor concesionate societăților de către autoritatea tutelară;
- obținerea unei eficiențe maxime prin intermediul mecanismului prețurilor;
- fundamentarea prețurilor serviciilor oferite pe baza cunoașterii cererii și ofertei;
- implicarea salariaților în realizarea obiectivelor societății;
- cooperarea cu autoritățile;
- satisfacerea cerințelor clienților prin calitatea, durabilitatea, flexibilitatea și prețul serviciilor oferite.



ROMÂNIA
JUDEȚUL VRANCEA
MUNICIPIUL FOCȘANI



E. Transparența

Din punctul de vedere al liberului acces la informațiile de interes public, în conformitate cu prevederile art. 2 al legii nr. 544/2001, întreprinderile publice sunt asimilate categoriei instituțiilor publice și au obligația de a asigura transparența activității desfășurate, prin comunicarea din oficiu a anumitor informații de interes public, dar și de a răspunde solicitărilor, prin furnizarea informațiilor de interes public în afara acelor informații exceptate potrivit reglementărilor legale în vigoare.

De asemenea, în baza art. 58 din O.U.G. nr. 109/2011 privind guvernarea corporativă a întreprinderilor publice, cu modificările și completările ulterioare, autoritatea tutelară, în speță U.A.T. Municipiul Focșani, elaborează și publică raportul anual privind activitatea întreprinderilor publice pentru a oferi o imagine asupra evoluției activității.

SITUAȚIA CENTRALIZATĂ A PRINCIPALILOR INDICATORI ECONOMICO-FINANCIARI AI OPERATORILOR ECONOMICI DIN SUBORDINEA MUNICIPIULUI FOCȘANI PRECUM ȘI MACHETELE PENTRU FIECARE SOCIETATE ÎN PARTE SUNT ANEXATE LA PREZENTUL RAPORT.

PRIMAR,

Ing.Decebal Bacinschi

DIRECTOR EXECUTIV,

Carmen Grosu