

ROMANIA
JUDETUL VRANCEA
MUNICIPIUL FOCSANI
PRIMARIE
DIRECTIA ECONOMICA

EXECUTIA BUGETULUI GENERAL CONSOLIDAT AL MUNICIPIULUI FOCSANI
PE SEMESTRU I 2009

Bugetul general consolidat al Municipiului Focsani insumeaza la 6 luni, 90.144,49 mii lei venituri si 88.458,32 mii lei cheltuieli, fiind constituit din :

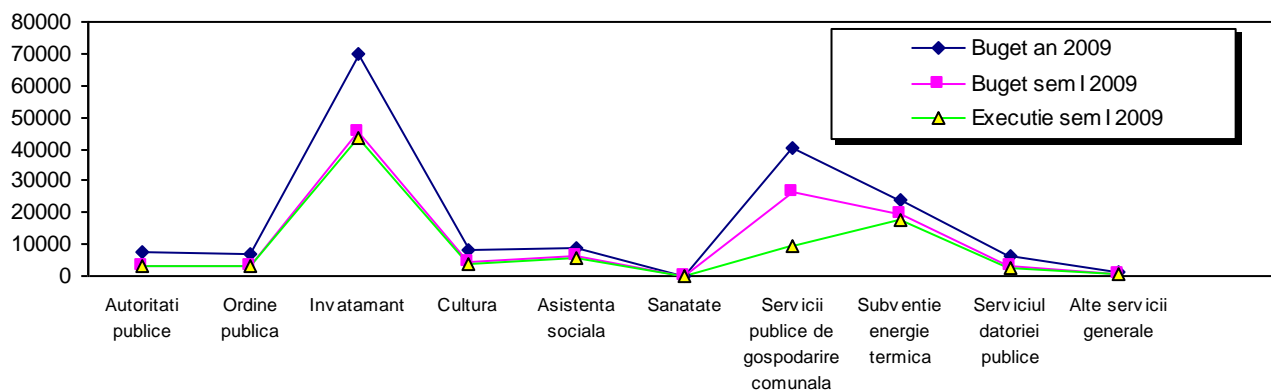
- Bugetului local incluzand bugetul propriu al primariei si bugetele a 45 de unitati finantate integral din bugetul local, ale carui venituri s-au incasat in procent de 94,4% fata de prevederile semestrului I insumand 86.726,55 mii lei, iar cheltuielile in procent de 92.16% (84.448,80 mii lei), la finele semestrului inregistrand un excedent de 2.057,75 mii lei;
- Bugetul institutiilor finantate partial din bugetul local cuprinzand bugetele proprii ale Caminului pentru persoane varstnice, Serviciul public comunitar de evidenta a persoanelor, Politia comunitara 4 unitati de cultura, una de sport, ale carui venituri s-au incasat in procent de 83,01% fata de prevederile semestrului I insumand 5.744,22 mii lei, iar cheltuielile in procent de 83,84 % (5.801,52 mii lei), la finele semestrului inregistrand un deficit de 57,30 mii lei, acoperit de excedentele inregistrate in anii anteriori de 397,58 mii lei. Veniturile proprii s-au realizat in procent de 59,05% si reprezinta 28,83% din totalul veniturilor, diferenta fiind concretizata in subventii alocate de la bugetul local ;
- Bugetul institutiilor finantate integral din venituri proprii incluzand bugetele a 30 unitati din invatamantul preuniversitar de stat, insumeaza 1.756,96 mii lei, venituri realizate in procent de 74,31% fata de prevederile semestriale, iar cheltuielile in procent de 69,51% (1.645,45 mii lei) inregistrand un excedent de 111,51 mii lei ;
- Bugetul veniturilor si cheltuielilor evidentiata in afara bugetului local (taxe speciale, fond de rulment, depozite constituite pentru constructia de locuinte) inregistreaza la cheltuieli realizari in procent de 21,58 % (418,75 mii lei), sumele fiind alocate prin hotarare a Consiliului local pentru cofinantarea retelelor de gaze naturale si a Pietii Unirii precum si montarea de lifturi la 2 scari de bloc ;
- Bugetul imprumuturilor interne nu a inregistrat nici o realizare intrucat prin vanzarea obligatiunilor municipale in valoare de 50.000 mii lei s-au cumparat doar 28.000 mii lei cat a acoperit imprumul utilizat pentru refacerea infrastructurii unor strazi din municipiul Focsani;

Consolidarea acestor bugete s-a realizat prin diminuarea acestuia cu suma de 4.076,20 mii lei reprezentand transferuri de sume dintre bugete, acestea regasindu-se si in bugetele institutiilor, astfel incat bugetul general al municipiului sa reflecte dimensiunea reala a efortului financiar public.

MII LEI

DENUMIRE INDICATORI	Buget	Buget	Buget	Executie	Executie
	initial 2009	actualizat 2009	Sem I 2009	Sem I 2009	buget Sem I
A	1	1	2	3	4=3/2
VENITURI TOTAL	181.872,59	173.490,59	112.371,06	90.155,99	80,22
Venituri fiscale	137.150,80	128.150,80	80.435,66	78.446,93	97,53
Venituri nefiscale	21.241,59	21.859,59	12.144,12	7.219,09	59,35
Venituri din capital	176,00	176,00	63,00	44,07	69,95
Operatiuni financiare	13.000,00	13.000,00	13.000,00	0,00	0,00
Subvenții	10.304,20	10.304,20	6.728,28	4.445,90	66,08
CHELTUIELI TOTAL	181.872,59	173.490,59	112.371,06	88.657,19	78,90
Autoritati executive	7.683,00	7.683,00	3.441,10	3.310,36	96,20
Alte servicii publice generale	1.479,95	1.565,95	965,95	485,75	50,29
Dobanzi	4.565,00	4.565,00	2.199,00	2.182,19	99,24
Transferuri cu caracter general	20,00	20,00	10,00	8,04	80,40
Ordine publica	6.616,00	6.616,00	3.412,57	2.891,38	84,73
Invatamant	78.379,42	69.702,42	45.666,60	43.574,64	95,42
Sanatate	18,00	18,00	9,00	9,00	100,00
Cultura, recreere si religie	8.280,00	8.280,00	4.336,77	3.615,85	83,38
Asigurari si asistenta sociala	8.947,00	8.947,00	6.034,61	5.620,89	93,14
Locuinte, servicii si dezvoltare publica	21.144,00	21.303,22	11.861,91	7.079,40	59,68
Protectia mediului	3.310,00	3.310,00	1.770,00	1.726,02	97,52
Actiuni generale economice	2.355,00	2.355,00	176,00	122,56	69,64
Combustibil si energie	24.110,00	24.110,00	19.503,55	17.324,24	88,83
Agricultura	10,00	10,00	6,00	3,43	57,17
Transporturi	14.955,00	14.955,00	12.978,00	703,44	5,42
EXCEDENT(+)/DEFICIT(-) (rd.01-rd.23)	0,00	0,00	0,00	1.498,80	0,00

EVOLUTIA VENITURILOR IN SEM I 2009 FATA DE PREVEDERILE BUGETARE ANUALE SI SEM I 2009



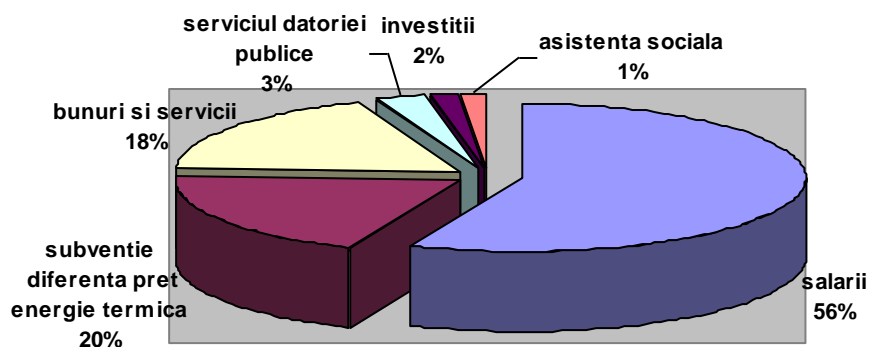
Veniturile bugetului general consolidat al Municipiului Focsani, pe cele 6 luni ale anului 2009, s-au realizat in procent de 80,22 % fata de prevederile semestrului I si 49,57 % fata de prevederile anuale. Veniturile proprii care reprezinta 54% din total venituri, constituite din impozite, taxe locale si cote defalcate din impozitul pe venit, s-au realizat in procent de 75,64 % fata de prevederile semestrului I si 39,57% fata de cele anuale.

De mentionat ca fata de aceeași perioada a anului precedent veniturile proprii incasate au inregistrat o crestere cu 12,65%, iar pe categorii de venituri mai mult cu 4,51 % la impozitele si taxele locale si 19,42% la cotele defalcate din impozitul pe venit.

In aceasta perioada cheltuielile bugetare au fost orientate, in primul rand, pentru asigurarea conditiilor de functionarea a tuturor unitatilor din subordinea consiliului local, continuarea lucrarilor de investitii si pregatirea de proiecte in vederea obtinerii de fonduri structurale.

Principalele categorii de cheltuieli pentru care s-au efectuat plati in primul semestru al anului 2009 sunt: cheltuieli de personal, acestea reprezentand 56,4 % din cheltuielile totale, din care pentru unitatile de invatamant 41,8 %, subventii diferenta pret energie termica livrata populatiei 19,5 %, cheltuieli materiale si servicii incluzand plata utilitatilor, serviciilor de iluminat, salubritate, intretinere zone verzi, locuri de agrement, cimitire, activitati sociale, culturale si sportive 18,4 %, serviciul datoriei publice reprezentand plata dabazilor si ratelor la imprumuturile bancare contractate 2,7 %, investitii 1,7 %, asistenta sociala concretizata in ajutoare sociale, burse, gratuitati pe mijloacele de transport, ajutoare baneasti pentru incalzirea locuintelor, sprijin financiar acordat familiilor si trusoul copiilor nou nascuti 1,3 %.

PONDEREA CHELTUIELILOR IN EXECUTIA BUGETULUI GENERAL AL MUNICIPIULUI FOCSANI LA SEMESTRU I 2009



Investitiile in semestru I 2009 insumeaza 1.516,34 mii lei fiind concretizate in plata lucrarilor de reparatii capitale excutate la unitatile de invatamant: Gradinita cu program prelungit nr.7, Scoala cu clasele I-VIII nr.3, Scoala cu clasele I-VIII "Anghel Saligny", Scoala cu clasele I-VIII nr.7 si Liceul pedagogic "Spiru Haret" in suma de 814,2 mii lei, leasing automaturatoare 118,25 mii lei, audit energetic Caminul pentru persoane varstnice 33,72 mii lei, retele exterioare in cartierele de locuinte pentru tineri "Tineretului" si "Brailei" 113,65 mii lei, continuarea obiectivului de investitii stationar pentru cainii comunitari 200 mii lei, documentatia depusa pentru obtinerea de fonduri structurale in vederea dezvoltarii zonei de interes Sud, Mandresti si zona Laminorului 236,52 mii lei.

Deasemenea, municipalitatea deruleaza doua proiecte de cofinantare : introducerea gazelor naturale si Recalificare urbana Piata Unirii pentru care a contribuit pana in prezent cu suma de 418,30 mii lei respectiv 364,17 mii lei.

EXECUTIA BUGETULUI LOCAL AL MUNICIPIULUI FOCSANI PE SEM I 2009

Nr crt	DENUMIRE INDICATORI	Buget initial 2009	Buget actualizat 2009	Buget Sem I 2009	mii lei	
					Executie buget Sem I 2009	Executie buget Sem I %
A	B	1	1	2	3	3/2
1	Venituri proprii	76.561,80	77.161,80	44.138,17	41.726,24	94,54
2	Sume defalcate din TVA	69.699,00	60.699,00	41.002,00	40.554,41	98,91
3	Subventii de la bugetul de stat	10.304,20	10.304,20	6.728,28	4.445,90	66,08
I	TOTAL VENITURI	156.565,00	148.165,00	91.868,45	86.726,55	94,40

1	Autoritati executive	7.683,00	7.683,00	3.441,10	3.310,36	96,20
2	Alte servicii publice generale	930,00	1.016,00	519,00	441,82	85,13
	<i>Fond de rezerva bugetara</i>	100,00	186,00	25,00	0,00	0,00
	<i>Fond garantare imprumut extern</i>	200,00	200,00	100,00	95,32	95,32
	<i>Servicii publice comunitare de evidenta a persoanelor</i>	580,00	580,00	344,00	320,40	93,14
	<i>Alte servicii generale</i>	50,00	50,00	50,00	26,10	52,20
3	Dobanzi	4.565,00	4.565,00	2.199,00	2.182,19	99,24
	<i>aferente datoriei publice interne</i>	1.532,00	1.532,00	0,00	0,00	0,00
	<i>aferente datoriei publice externe</i>	3.033,00	3.033,00	2.199,00	2.182,19	99,24
4	Transferuri cu caracter general	20,00	20,00	10,00	8,04	80,40
	<i>Transferuri privind contributia de sanatate</i>	20,00	20,00	10,00	8,04	80,40
5	Ordine publica	2.772,00	2.772,00	1.436,57	1.422,85	99,04
	<i>Politia comunitara</i>	2.663,00	2.663,00	1.384,00	1.384,00	100,00
	<i>Protectia civila si protectia contra incendiilor</i>	109,00	109,00	52,57	38,85	73,90
6	Invatamant	74.217,00	65.522,00	43.299,26	41.929,19	96,84
	<i>invatamant prescolar</i>	11.914,50	10.654,50	6.611,47	6.441,36	97,43
	<i>Invatamant primar</i>	21.202,60	18.825,60	12.621,63	12.284,96	97,33
	<i>invatamant secundar superior</i>	40.884,90	35.843,90	23.926,93	23.092,66	96,51
	<i>invatamant postliceal</i>	215,00	198,00	139,23	110,21	79,16
7	Sanatate	18,00	18,00	9,00	9,00	100,00
	<i>alte actiuni in domeniul sanatatii</i>	18,00	18,00	9,00	9,00	100,00
8	Cultura, recreere si religie	6.621,00	6.621,00	3.657,67	3.460,05	94,60
	<i>instituti publice de spectacole si concerte</i>	1.650,00	1.650,00	957,00	957,00	100,00
	<i>case de cultura</i>	300,00	300,00	152,00	137,00	90,13
	<i>alte servicii culturale</i>	35,00	35,00	16,00	15,57	97,31
	<i>sport</i>	1.300,00	1.300,00	998,60	998,60	100,00
	<i>tineret</i>	20,00	20,00	9,00	0,77	8,56
	<i>intretinere gradini npublice,parcuri, zone verzi</i>	3.021,00	3.021,00	1.403,07	1.266,79	90,29
	<i>alte servicii in domeniile culturii, recreerii si religiei</i>	295,00	295,00	122,00	84,32	69,11
9	Asigurari si asistenta sociala	8.795,00	8.845,00	5.941,61	5.563,83	93,64
	<i>asistenta acordata persoanelor in varsta</i>	885,50	935,50	375,20	369,46	98,47
	<i>asistenta sociala in caz de invaliditate</i>	3.394,00	3.394,00	3.394,00	3.322,27	97,89
	<i>asistenta sociala pentru familie si copii nou nascuti</i>	480,00	480,00	186,06	102,68	55,19
	<i>crese</i>	820,00	820,00	464,70	422,88	91,00
	<i>ajutor social</i>	620,00	620,00	252,58	168,83	66,84
	<i>cantine de ajutor social</i>	1.211,00	1.211,00	578,45	578,31	99,98
	<i>alte cheltuieli in domeniul asigurarilor sociale</i>	1.384,50	1.384,50	690,62	599,40	86,79
10	Locuinte, servicii si dezvoltare publica	17.404,00	17.563,00	8.121,69	6.461,78	79,56
	<i>alte cheltuieli in domeniul locuintelor</i>	1.000,00	1.049,00	119,00	34,82	29,26
	<i>iluminat public</i>	5.000,00	5.000,00	2.677,35	2.612,02	97,56
	<i>alte servicii in domeniul locuintelor, servicii si dezvoltare publica</i>	11.404,00	11.514,00	5.325,34	3.814,94	71,64
11	Protectia mediului	3.310,00	3.310,00	1.770,00	1.726,02	97,52
	<i>salubritate</i>	3.240,00	3.240,00	1.700,00	1.659,27	97,60
	<i>canalizarea si tratarea apelor uzate</i>	70,00	70,00	70,00	66,75	95,36
12	Actiuni generale economice	2.355,00	2.355,00	176,00	122,56	69,64
	<i>rambursari credite interne</i>	1.885,00	1.885,00	0,00	0,00	0,00
	<i>rambursari credite externe</i>	470,00	470,00	176,00	122,56	69,64
13	Combustibil si energie	24.110,00	24.110,00	19.503,55	17.324,24	88,83
	<i>energie termica</i>	24.110,00	24.110,00	19.503,55	17.324,24	88,83
14	Agricultura	10,00	10,00	6,00	3,43	57,17
15	Transporturi	3.755,00	3.755,00	1.778,00	703,44	39,56
	<i>transport in comun</i>	450,00	450,00	0,00	450,00	0,00
	<i>strazi</i>	3.305,00	3.305,00	235,00	1.328,00	591,22
II	TOTAL CHELTUIELI	156.565,00	148.165,00	91.868,45	84.668,80	92,16
III	EXCEDENT	0,00	0,00	0,00	2.057,75	0,00

Veniturile bugetului local al Municipiului Focsani, pe primul semestru al anului 2009 s-au realizat in procent de 114,37 % fata de executia aceleiasi perioade a anului precedent, din care: veniturile proprii in procent de 112,66 % , sumele defalcate din TVA pentru finantarea cheltuielilor descentralizate 117,90 %, iar subventiile alocate de la bugetul de stat in procent de 101,18 %.

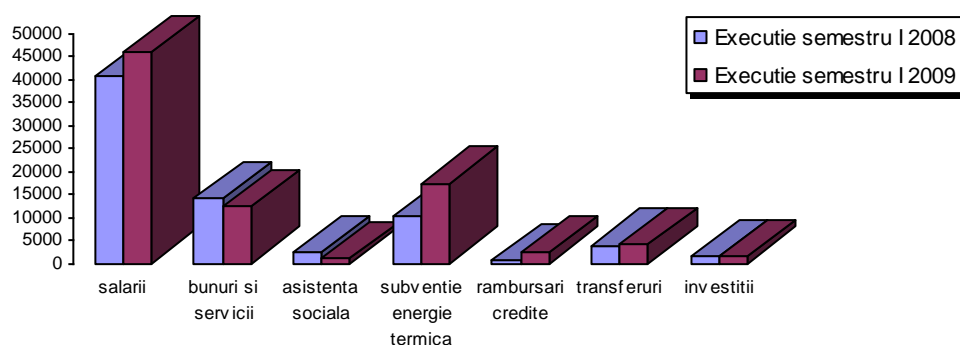
Cheltuielile bugetare insumeaza 84.668,80 mii lei cu 11.264,62 mii lei mai mult decat in aceeasi perioada a anului precedent, cresterea regasindu-se in principal la plata salariilor pentru unitatile de invatamant, plata subventiei pentru diferenta pret energie termica, plata dobanzilor aferente imprumutului contractat de la Dexia pentru finantarea obiectivului de investitii “Reabilitarea infrastructurii unor strazi in Municipiul Focsani”.

La finele lunii iunie bugetul local inregistreaza un excedent de 2.057,75 mii lei.

Principalele categorii de cheltuieli efectuate pe primul trimestru al anului 2009 sunt :

- **salarii** pentru personalul angajat in cele 52 unitati finantate din bugetul local **45.839,85 mii lei**, din care 36.912,71 mii lei pentru personalul din invatamant care au crescut fata de aceeasi perioada a anului precedent cu 16,77 %, in timp ce salariile aferente celorlalte unitati au inregistrat, pe total, o diminuare cu 2 %;
- **bunuri si servicii** (energie termica, energie electrica, apa, canal salubritate, iluminat public, hrana aferenta asistatilor care servesc masa la Cantina de Ajutor Social si copiilor din crese, alte bunuri si servicii) = **12.381,16 mii lei** cu 11,50 % mai putin fata de executia semestrului I 2008;
- **asistenta sociala** (ajutoare sociale, gratuitati pe transportul urban de calatori, acordarea trusoului pentru copii nou nascuti, sprijin familiilor la prima casatorie, burse) = **1.122,90 mii lei**, cu 54 % mai putin fata de aceeasi perioada a anului precedent intrucat nu s-au mai acordat tichetele cadou;
- **transferuri intre unitati** (unitatile de cultura, sport, politia comunitara, serviciul de evidenta a persoanelor) = **4.084,24 mii lei**, cu 4,55 % mai mult decat in semestru I 2008, urmare a faptului ca sunt unitati subventionate de la bugetul local care au inceput activitatea din trim II a anului trecut (Caminul pentru Persoane Varstnice si Clubul Sportiv Municipal Focsani 2007);
- **subventii** pentru diferenta pret energie termica = **17.324,24 mii lei** fata de 10.121,51 mii lei in semestru I 2008;
- **rambursari imprumuturi** si dobanzile aferente = **2.400,07 mii lei** fata de 718,18 mii lei cheltuieli efectuate in aceeasi perioada a anului precedent;
- **investitii** = **1.516,34 mii lei** fata de 1.510,86 mii lei in semestru I 2008;

EVOLUTIA CATEGORIILOR DE CHELTUIELI IN SEM I 2009 FATA DE I 2008



EXECUTIA BUGETULUI INSTITUTIILOR FINANTATE PARTIAL DIN BUGETUL LOCAL AL MUNICIPIULUI FOCSANI PE SEM I 2009

mii lei

Nr crt	DENUMIRE INDICATORI	Buget initial 2009	Buget actualizat 2009	Buget Sem I 2009	Executie buget Sem I 2009	Executie buget Sem I %
A	B	1	2	3	4	5=4/3
1	Venituri proprii	5.815,00	5.815,00	2.805,10	1.656,34	59,05
2	Subventii de la bugetul local	7.053,00	7.053,00	4.114,80	4.087,70	99,34
I	TOTAL VENITURI	12.868,00	12.868,00	6.919,90	5.744,22	83,01
1	Alte servicii publice generale	740,00	740,00	401,00	364,33	90,86
	<i>Servicii publice comunitare de evidenta a persoanelor</i>	740,00	740,00	401,00	364,33	90,86
2	Ordine publica	6.507,00	6.507,00	3.360,00	2.852,53	84,90
	<i>Politia comunitara</i>	6.507,00	6.507,00	3.360,00	2.852,53	84,90
3	Cultura, recreere si religie	4.909,00	4.909,00	2.786,70	2.248,40	80,68
	<i>institutii publice de spectacole si concerte</i>	2.193,00	2.193,00	1.238,10	1.073,42	86,70
	<i>case de cultura</i>	433,00	433,00	221,00	190,72	86,30
	<i>sport</i>	2.283,00	2.283,00	1.327,60	984,26	74,14
4	Asigurari si asistenta sociala	712,00	712,00	372,20	336,26	90,34
	<i>asistenta acordata persoanelor in varsta</i>	712,00	712,00	372,20	336,26	90,34
II	TOTAL CHELTUIELI	12.868,00	12.868,00	6.919,90	5.801,52	83,84
III	DEFICIT	0,00	0,00	0,00	-57,30	0,00

Un numar de 7 unitati din care: Serviciul Public Comunitar de Evidenta a Persoanelor, Politia Comunitara, Teatrul Municipal, Ansamblul Folcloric "Tara Vrancei", Formatia Traditionala Corala "Pastorală", Ateneul Popular "Mr. Gh. Pastia", Clubul Sportiv Municipal Focsani 2007 si Caminul pentru Persoane in Varsta se finanteaza partial din bugetul local al municipiului Focsani, respectiv 40 % venituri proprii si 60% subventii.

Pe primul semestru al anului 2009 veniturile proprii reprezinta un procent de 28,84 % fata de 40 % cat este prevazut prin buget, acestea inregistrand un procent de realizare de 59,05 %. Subventiile au fost alocate in procent de 99,34 % fata de prevederile semestrului I.

Cheltuielile in suma de 5.801,52 mii lei au fost axate pe plata salariilor si a utilitatilor, la finele semestrului inregistrandu-se un deficit de 57,30 mii lei acoperit din excedentul inregistrat la finele anului 2008 de catre Politia Comunitara.

EXECUTIA BUGETULUI ACTIVITATILOR FINANTATE INTEGRAL DIN VENITURI PROPRII PE SEM I 2009

mii lei

Nr crt	DENUMIRE INDICATORI	Buget initial 2009	Buget actualizat 2009	Buget Sem I 2009	Executie buget Sem I 2009	Executie buget Sem I %
A	B	1	2	3	4	5=4/3
1	Venituri curente	4.156,42	4.174,42	2.364,34	1.756,96	74,31
2	Venituri din valorificarea unor bunuri	6,00	6,00	3,00	0,00	0,00
I	TOTAL VENITURI	4.162,42	4.180,42	2.367,34	1.756,96	74,22
1	Invatamant	4.162,42	4.180,42	2.367,34	1.645,45	69,51
	<i>invatamant prescolar</i>	1.505,80	1.505,80	928,88	806,75	86,85
	<i>invatamant primar</i>	292,60	292,60	147,80	68,57	46,39
	<i>invatamant secundar superior</i>	2.214,02	2.232,02	1.215,66	720,93	59,30
	<i>invatamant postliceal</i>	150,00	150,00	75,00	49,20	65,60
II	TOTAL CHELTUIELI	4.162,42	4.162,42	2.367,34	1.645,45	69,51
III	EXCEDENT	0,00	0,00	0,00	111,51	0,00

La nivelul Municipiului Focsani unitatile din invatamantul preuniversitar de stat desfasoara o serie de activitati: organizarea de cursuri de calificare, spectacole scolare, prestari servicii, asigurarea cazarii si mesei pentru elevi si prescolari, inchirieri de terenuri obtinand venituri pe care le utilizeaza pentru asigurarea functionarii internatelor si cantinelor, plata utilitatilor, reparatii, achizitionarea obiectelor de inventar. La finele semestrului I veniturile proprii s-au realizat in procent de 74,31 % fata de prevederile bugetare, inregistranduse un excedent de 111,51 mii lei.

EXECUTIA BUGETULUI VENITURILOR SI CHELTUIELILOR EVIDENTIASTE IN AFARA BUGETULUI LOCAL AL MUNICIPIULUI FOCSANI PE SEM I 2009

mii lei

Nr crt	DENUMIRE INDICATORI	Buget initial	Buget actualizat	Buget Sem I	Executie	Executie
		2009	2009	2009	buget Sem I 2009	buget Sem I %
A	B	1	2	3	4	5=4/3
1	Venituri curente din care:	2.330,17	2.330,17	2.330,17	4,46	0,19
	Depozite speciale pentru constructii de locuinte	441,57	441,57	441,57	0,00	0,00
	Fond de rulment	1.888,60	1.888,60	1.888,60	4,46	0,24
I	TOTAL VENITURI	2.330,17	2.330,17	2.330,17	4,46	0,14
1	Servicii publice generale <i>fond de rulment pentru acoperirea golului de casa</i>	389,95	389,95	389,95	0,00	0,00
2	Locuinte, servicii si dezvoltare publica	1.940,22	1.940,22	1.940,22	418,75	31,83
	<i>dezvoltarea sistemului de locuinte</i>	<i>441,57</i>	<i>441,57</i>	<i>441,57</i>	<i>0,00</i>	<i>0,00</i>
	<i>alimentarea cu gaze naturale</i>	<i>698,65</i>	<i>698,65</i>	<i>698,65</i>	<i>248,65</i>	<i>59,87</i>
	<i>alte servicii</i>	<i>800,00</i>	<i>800,00</i>	<i>800,00</i>	<i>170,10</i>	<i>24,92</i>
II	TOTAL CHELTUIELI	2.330,17	2.330,17	2.330,17	418,75	26,51
III	DEFICIT	0,00	0,00	0,00	-414,29	0,00

In ceea ce priveste bugetul veniturilor si cheltuielilor evidentiaste in afara bugetului local constituite din fondul de rulment si depozite speciale pentru constructii de locuinte, acestea, la finele semestrului I 2009, inregistreaza un deficit in suma de 414,29 mii lei fiind acoperit din excedentul anului precedent. Suma de 418,75 mii lei a fost utilizata pentru cofinantarea proiectului de introducere a gazelor naturale in municipiul Focsani si a proiectului Recalificare urbana "Piata Unirii".

Referitor la bugetul imprumuturilor mentionam ca in luna mai 2009 a fost lansata spre vanzare emisiunea de obligatiuni municipale in suma de 50.000 mii lei din care s-a acoperit doar imprumul extern contractat de la Dexia in anul 2006 in suma de 28.000 mii lei pentru refacerea infrastructurii unor strazi in Municipiul Focsani.

DIRECTOR EXECUTIV,
Ec. Nemes Natasa Maria