

ROMANIA
JUDETUL VRANCEA
MUNICIPIUL FOCSANI
PRIMARIE
DIRECTIA ECONOMICA

EXECUTIA BUGETULUI GENERAL CONSOLIDAT AL MUNICIPIULUI FOCSANI
LA 30 SEPTEMBRIE 2009

Bugetul general consolidat al Municipiului Focsani pe cele trei trimestre ale anului 2009 insumeaza 127.136,95 mii lei venituri si 124.154,40 mii lei cheltuieli, fiind constituit din :

- Bugetului local, incluzand bugetul propriu al primariei si bugetele a 45 de unitati finantate integral din bugetul local, ale caror venituri, fata de prevederile bugetare la perioada, s-au incasat in procent de 95,56 %, acestea insumand 123.236,12 mii lei, iar cheltuielile in procent de 92,25 % (118.973,94 mii lei). La finele celor 9 luni se inregistreaza un excedent de 4.262,18 mii lei si aceasta datorita faptului ca lucrarile la Piata Unirii au intarziat, astfel incat nu s-au efectuat plati conform graficului. Deasemenea s-au primit 1.000 mii lei pentru retehnologizarea sistemului centralizat de energie termica pentru care lucrarile se afla in procedura de licitatie;
- Bugetul institutiilor finantate partial din bugetul local, cuprinzand bugetele proprii ale Caminului pentru Persoane Varstnice, Serviciul Public Comunitar de Evidenta a Persoanelor, Politia Comunitara, Teatrul Municipal, Ansamblul Folcloric "Tara Vrancei", Formatia Traditionala Corala "Pastorala", Ateneul Popular "Mr. Gh. Pastia" si Clubul Sportiv Municipal Focsani 2007, ale caror venituri, fata de prevederile bugetare la perioada, s-au incasat in procent de 81,05 %, acestea insumand 8.338,92 mii lei, iar cheltuielile in procent de 80,17 % (8.247,96 mii lei lei). La finele celor trei trimestre se inregistreaza un excedent de 90,96 mii lei. Veniturile proprii s-au realizat in procent de 61,66 % si reprezinta 30,80 % din totalul veniturilor, diferenta fiind concretizata in subventii alocate de la bugetul local ;
- Bugetul activitatilor finantate integral din venituri proprii incluzand bugetele a 30 unitati din invatamantul preuniversitar de stat, insumeaza 2.250,29 mii lei, venituri realizate in procent de 69,18 % fata de prevederile pe cele 9 luni, iar cheltuielile in procent de 64,59 % (2.100,84 mii lei), inregistrandu-se un excedent de 149,45 mii lei ;
- Bugetul veniturilor si cheltuielilor evidentiata in afara bugetului local (taxe speciale, fond de rulment, depozite constituite pentru constructia de locuinte) inregistreaza la cheltuieli realizari in procent de 25,20 % (587,26 mii lei), sumele fiind alocate prin hotarare a Consiliului local pentru cofinantarea retelelor de gaze naturale si a Pietii Unirii, precum si montarea de lifturi la 2 scari de bloc ;
- Bugetul imprumuturilor interne nu a inregistrat nici o realizare intrucat prin vanzarea obligatiunilor municipale in valoare de 50.000 mii lei s-au cumparat doar 28.000 mii lei cat a acoperit imprumul utilizat pentru refacerea infrastructurii unor strazi din municipiul Focsani;

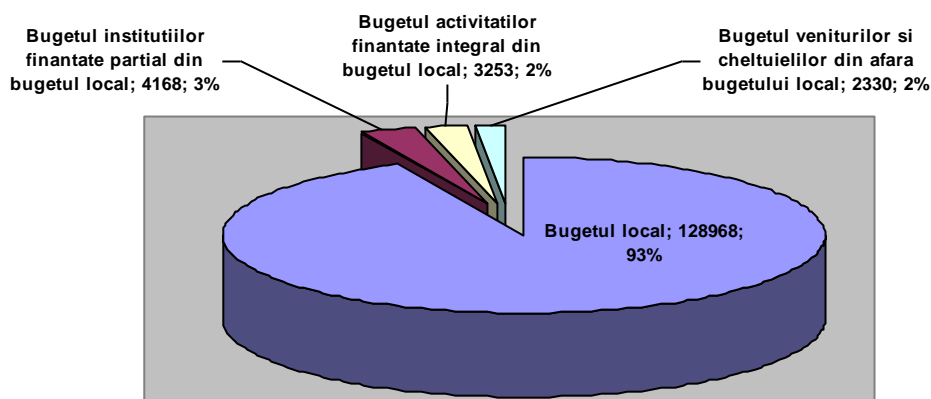
**EXECUTIA BUGETULUI GENERAL CONSOLIDAT AL MUNICIPIULUI
FOCSANI LA 30 SEPTEMBRIE 2009**

MII LEI

DENUMIRE INDICATORI	Buget	Buget	Buget	Executie	Executie
	initial 2009	actualizat 2009	9 luni 2009	9 luni 2009	9 luni buget 9 luni
A	1	1	2	3	4=3/2
VENITURI TOTAL	181.872,59	171.318,93	138.734,39	128.076,04	92,32
Venituri fiscale	137.150,80	134.638,80	110.887,36	108.032,80	97,43
Venituri nefiscale	21.241,59	21.132,05	16.559,47	10.846,80	65,50
Venituri din capital	176,00	776,12	719,62	684,64	95,14
Operatiuni financiare	13.000,00	0,00	0,00	0,00	0,00
Subvenții	10.304,20	14.771,96	10.567,94	8.511,80	80,54
CHELTUIELI TOTAL	181.872,59	171.318,93	138.734,39	124.154,40	78,90
Autoritati executive	7.683,00	7.499,80	5.372,60	5.154,51	95,94
Alte servicii publice generale	1.479,95	1.346,95	1.113,85	637,69	57,25
Dobanzi	4.565,00	3.791,00	3.432,00	3.431,19	99,98
Transferuri cu caracter general	20,00	2,09	-2,91	-1,90	65,29
Ordine publica	6.616,00	6.583,00	5.084,17	4.131,46	81,26
Invatamant	78.379,42	70.507,49	58.261,50	55.171,34	94,70
Sanatate	18,00	1.306,00	741,50	446,03	60,15
Cultura, recreere si religie	8.280,00	8.380,53	6.623,50	5.478,41	82,71
Asigurari si asistenta sociala	8.947,00	12.062,00	9.935,16	7.938,64	79,90
Locuinte, servicii si dezvoltare publica	21.144,00	20.723,07	15.159,93	10.394,18	68,56
Protectia mediului	3.310,00	3.310,00	2.560,00	2.476,85	96,75
Actiuni generale economice	2.355,00	3.070,00	1.172,36	1.139,36	97,19
Combustibil si energie	24.110,00	25.498,00	22.368,73	21.118,54	94,41
Agricultura	10,00	60,00	58,00	53,00	91,38
Transporturi	14.955,00	7.179,00	6.854,00	6.585,10	96,08
EXCEDENT(+)/DEFICIT(-) (rd.01-rd.23)	0,00	0,00	0,00	3.921,64	0,00

Consolidarea acestor bugete s-a realizat prin diminuarea cu suma de 5.755,60 mii lei reprezentand transferuri de sume dintre bugete, acestea regasindu-se si in bugetele institutiilor, astfel incat bugetul general al municipiului sa reflecte dimensiunea reala a efortului financiar public.

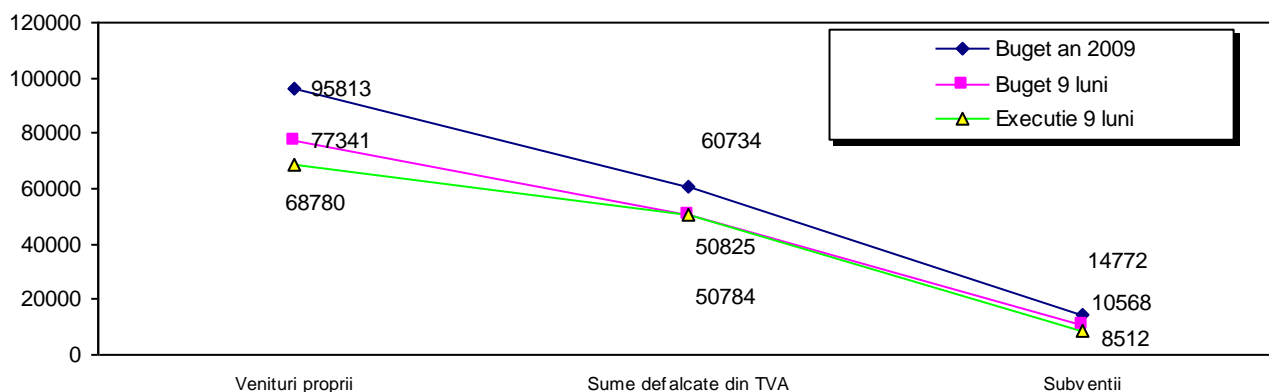
**PONDEREA BUGETELOR IN BUGETUL GENERAL CONSOLIDAT
LA 30 SEPTEMBRIE 2009
(Mii lei)**



Veniturile bugetului general consolidat al Municipiului Focsani, pe cele 9 luni ale anului 2009, s-au realizat in procent de 92,32 % fata de prevederile bugetare aferente celor trei trimestre si 74,76 % fata de prevederile anuale.

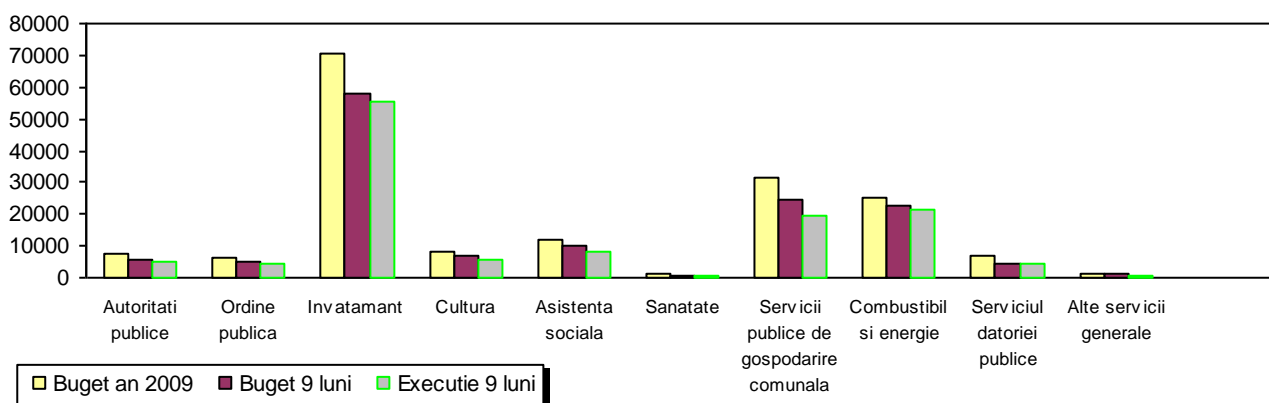
Veniturile proprii constituite din impozite, taxe locale si cote defalcate din impozitul pe venit insumeaza 68.780,03 mii lei si reprezinta 53,71 % din totalul veniturilor incasate pe cele trei trimestre. Procentul de realizare a veniturilor proprii fata de prevederile la 9 luni este de 88,93 % iar fata de cele anuale de 71,79 %.

**EVOLUTIA VENITURILOR LA 30 SEPTEMBRIE 2009
FATA DE PREVEDERILE BUGETARE ANUALE SI LA 9 LUNI
(Mii lei)**



In aceasta perioada cheltuielile bugetare au fost orientate, in primul rand, pentru asigurarea conditiilor de functionarea a tuturor unitatilor din subordinea consiliului local, continuarea lucrarilor de investitii si pregatirea de proiecte in vederea obtinerii de fonduri structurale.

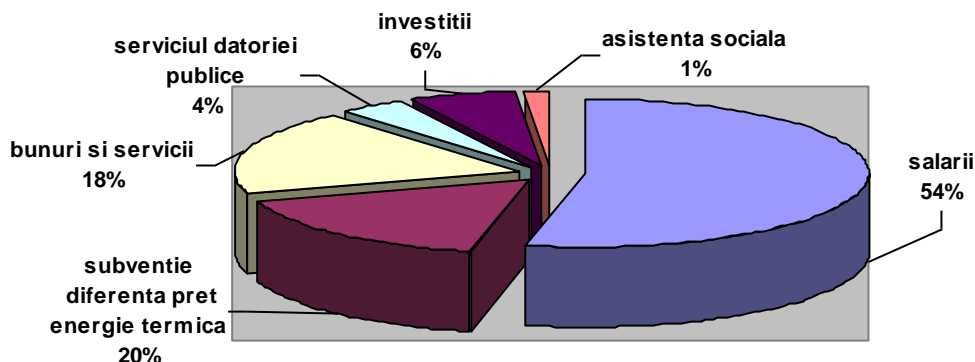
**EVOLUTIA CHELTUIELILOR LA 30 SEPTEMBRIE 2009
FATA DE PREVEDERILE BUGETARE ANUALE SI LA 9 LUNI**



Principalele categorii de cheltuieli pentru care s-au efectuat plati in cele 9 luni ale anului 2009 sunt: cheltuieli de personal, acestea reprezentand 53,3 % din cheltuielile totale, din care pentru unitatile de invatamant 37,9 %, subventii diferenta pret energie termica livrata populatiei 16,9 %, cheltuieli materiale si servicii incluzand plata utilitatilor, serviciilor de iluminat, salubritate, intretinere zone verzi, locuri de agrement, cimitire, activitati sociale, culturale si sportive 18,4 %, serviciul datoriei publice reprezentand plata

dabazilor si ratelor la imprumuturile bancare contractate 3,8 %, investitii 6,3 %, asistenta sociala concretizata in ajutoare sociale, burse, gratuitati pe mijloacele de transport, ajutoare baneasti pentru incalzirea locuintelor, sprijin financiar acordat familiilor si trusoul copiilor nou nascuti 1,3 %.

**PONDEREA CHELTUIELILOR IN EXECUTIA BUGETULUI GENERAL AL
MUNICIPIULUI FOCSANI LA 30 SEPTEMBRIE 2009**



Investitiile la 30 septembrie 2009 insumeaza 7.843,47 mii lei fiind concretizate in:

- 995,95 mii lei pentru plata lucrarilor de reparatii capitale executate la unitatile de invatamant: Gradinita cu program prelungit nr.7, Scoala cu clasele I-VIII nr.3, Scoala cu clasele I-VIII "Anghel Saligny", Scoala cu clasele I-VIII nr.7, Liceul pedagogic "Spiru Haret" si studii de fezabilitate pentru un numar de 5 scoli Scoala cu clasele I-VIII nr.3, Scoala cu clasele I-VIII Stefan cel Mare, Scoala cu clasele Alexandru Vlahuta, Scoala cu clasele I-VIII Nicolae Iorga, Colegiul National "Unirea" si Campusul scolar, in vederea depunerii de proiecte pentru obtinerea de fonduri structurale,
- 110,20 mii lei pentru refacerea gardului de la cimitirul nordic si studii fezabilitate amenajare spatii verzi,
- 32 mii lei audit energetic Caminul pentru Persoane Varstnice,
- 299,45 mii lei retele exterioare in cartierele de locuinte pentru tineri "Tineretului" si "Brailei",
- 55,28 mii lei recalificare urbana Piata Unirii,
- 19,15 mii lei extindere locuinta fond locativ,
- 389,89 mii lei pentru continuarea lucrarilor la stationarul pentru caini si pentru dotari Directia de Dezvoltare Servicii Publice,
- 51,25 mii lei leasing automaturatoare,
- 67 mii lei contributie la investitia derulata de SC CUP SA Focsani privind refacerea statiei epurare in cadrul programului de reabilitare a sistemului de canalizare cu finantare ISPA,
- 88,33 mii lei reabilitare sistem centralizat energie termica PT 39;
- 445,63 mii lei achizitionarea unui midibuz pentru transportul public local,
- 228,84 mii lei documentatia depusa pentru obtinerea de fonduri structurale in vederea dezvoltarii zonei de interes Sud, Mandresti si zona Laminorului,
- 306,99 mii lei intersectia de la Kaufland,
- 4.585 mii lei pentru plata lucrarilor de refacere infrastructura strazi efectuate in 2008,
- 168,51 mii lei amenajarea unui lift in blocul de pe Cuza Voda 68.

Deasemenea, municipalitatea deruleaza doua proiecte de cofinantare: introducerea gazelor naturale si Recalificare urbana Piata Unirii pentru care a contribuit pana in prezent cu suma de 418,75 mii lei respectiv 364,17 mii lei.

EXECUTIA BUGETULUI LOCAL AL MUNICIPIULUI FOCSANI LA 30 SEPTEMBRIE 2009

mii lei

Nr crt	DENUMIRE INDICATORI	Buget	Buget	Buget	Executie	Executie
		initial	actualizat	9 luni	buget	9 luni
		2009	2009	2009	2009	%
A	B	1	1	2	3	3/2
1	Venituri proprii	76.561,80	83.614,80	67.593,36	63.991,11	94,67
2	Sume defalcate din TVA	69.699,00	60.734,00	50.825,00	50.784,21	99,85
3	Subventii	10.304,20	14.754,05	10.550,03	8.496,80	80,54
I	TOTAL VENITURI	156.565,00	159.102,85	128.968,39	123.236,12	95,56
1	Autoritati executive	7.683,00	7.499,80	5.372,60	5.154,51	95,94
2	Alte servicii publice generale	930,00	797,00	614,00	516,65	84,14
	Fond de rezerva bugetara	100,00	0,00	0,00	0,00	0,00
	Fond garantare imprumut extern	200,00	200,00	100,00	95,32	95,32
	Servicii publice comunitare de evidenta a persoanelor	580,00	547,00	464,00	400,40	86,29
	Alte servicii generale	50,00	50,00	50,00	20,75	41,50
3	Dobanzi	4.565,00	3.791,00	3.432,00	3.431,19	99,98
	aferente datoriei publice interne	1.532,00	1.745,00	1.386,00	1.385,19	99,95
	aferente datoriei publice externe	3.033,00	2.046,00	2.046,00	2.046,00	100,00
4	Transferuri cu caracter general	20,00	20,00	15,00	13,10	87,33
	Transferuri privind contributia de sanatate	20,00	20,00	15,00	13,10	87,33
5	Ordine publica	2.772,00	2.739,00	2.158,17	2.144,21	99,35
	Politia comunitara	2.663,00	2.630,00	2.065,00	2.065,00	100,00
	Protectia civila si protectia contra incendiilor	109,00	109,00	93,17	79,21	85,02
6	Invatamant	74.217,00	66.286,20	55.008,89	53.070,50	96,48
	invatamant prescolar	11.914,50	11.080,44	8.658,36	8.377,43	96,76
	Invatamant primar	21.202,60	18.742,95	16.118,88	15.528,46	96,34
	invatamant secundar superior	40.884,90	36.062,81	29.882,24	29.018,85	97,11
	invatamant postliceal	215,00	200,00	149,41	145,76	97,56
	Alte cheltuieli	0,00	200,00	200,00	0,00	0,00
7	Sanatate	18,00	1.306,00	741,50	446,03	60,15
	Servicii de sanatate publica	0,00	1.288,00	728,00	432,53	59,41
	alte actiuni in domeniul sanatatii	18,00	18,00	13,50	13,50	100,00
8	Cultura, recreere si religie	6.621,00	6.854,00	5.590,57	5.203,50	93,08
	institutii publice de spectacole si concerte	1.650,00	1.662,00	1.348,00	1.346,00	99,85
	case de cultura	300,00	302,00	229,00	198,50	86,68
	alte servicii culturale	35,00	35,00	24,00	20,75	86,46
	sport	1.300,00	1.588,00	1.588,00	1.388,00	87,41
	tineret	20,00	20,00	14,50	1,34	9,24
	intretinere gradini npublice,parcuri, zone verzi	3.021,00	2.973,00	2.190,07	2.074,25	94,71
	alte servicii in domeniile culturii, recreerii si religiei	295,00	274,00	197,00	174,66	88,66
9	Asigurari si asistenta sociala	8.795,00	11.910,00	9.802,86	7.814,48	79,72
	asistenta acordata persoanelor in varsta	885,50	2.297,50	1.461,70	530,45	36,29
	asistenta sociala in caz de invaliditate	3.394,00	5.029,00	5.029,00	4.346,28	86,42
	asistenta sociala pentru familie si copii nou nascuti	480,00	480,00	373,16	205,29	55,01
	crese	820,00	892,00	650,80	607,06	93,28
	ajutor social	620,00	620,00	353,48	263,31	74,49
	cantine de ajutor social	1.211,00	1.213,00	897,95	868,98	96,77
	alte cheltuieli in domeniul asigurarilor sociale	1.384,50	1.378,50	1.036,77	993,11	95,79
10	Locuinte, servicii si dezvoltare publica	17.404,00	18.782,85	13.219,71	9.806,92	74,18
	alte cheltuieli in domeniul locuintelor	1.000,00	1.722,85	1.447,85	42,47	2,93
	iluminat public	5.000,00	5.000,00	3.894,35	3.630,04	93,21
	alte servicii in domeniul locuintelor, servicii si dezvoltare publica	11.404,00	12.060,00	7.877,51	6.134,41	77,87
11	Protectia mediului	3.310,00	3.310,00	2.560,00	2.476,85	96,75
	salubritate	3.240,00	3.240,00	2.490,00	2.410,10	96,79
	canalizarea si tratarea apelor uzate	70,00	70,00	70,00	66,75	95,36

12	Actiuni generale economice	2.355,00	3.070,00	1.172,36	1.139,36	97,19
	<i>rambursari credite interne</i>	1.885,00	951,00	801,00	800,80	99,98
	<i>rambursari credite externe</i>	470,00	2.119,00	371,36	338,56	91,17
13	Combustibil si energie	24.110,00	25.498,00	22.368,73	21.118,54	94,41
	<i>energie termica</i>	24.110,00	25.498,00	22.368,73	21.118,54	94,41
14	Agricultura	10,00	60,00	58,00	53,00	91,38
15	Transporturi	3.755,00	7.179,00	6.854,00	6.585,10	96,08
	<i>transport in comun</i>	450,00	450,00	450,00	445,63	99,03
	<i>strazi</i>	3.305,00	7.179,00	6.404,00	6.139,47	95,87
II	TOTAL CHELTUIELI	156.565,00	159.102,85	128.968,39	118.973,94	92,25
III	EXCEDENT	0,00	0,00	0,00	4.262,18	0,00

Veniturile bugetului local al Municipiului Focsani, pe cele trei trimestre ale anului 2009 s-au realizat in procent de 114,86 % fata de executia aceleiasi perioade a anului precedent, din care: veniturile proprii in procent de 115,07 %, sumele defalcate din TVA pentru finantarea cheltuielilor descentralizate 110,51 %, iar subventiile in procent de 147,56%.

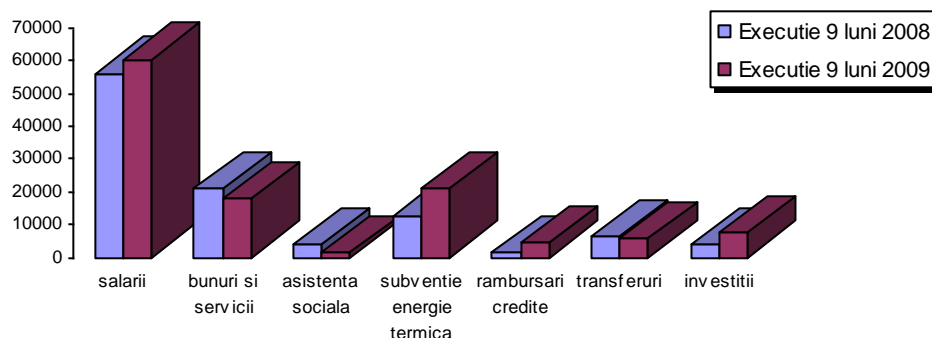
Cheltuielile bugetare insumeaza 118.973,94 mii lei cu 14.185,52 mii lei mai mult decat in aceeași perioada a anului precedent, cresterea regasindu-se in principal la plata salariilor pentru unitatile de invatamant, plata subventiei pentru diferenta pret energie termica, plata dobanzilor aferente imprumutului contractat de la Dexia pentru finantarea obiectivului de investitii "Reabilitarea infrastructurii unor strazi in Municipiul Focsani".

La finele lunii septembrie bugetul local inregistreaza un excedent de 4.262,18 mii lei.

Principalele categorii de cheltuieli efectuate pe cele 9 luni ale anului 2009 sunt :

- **salarii** pentru personalul angajat in cele 52 unitati finantate din bugetul local **60.235,48 mii lei**, din care 46.883,11 mii lei pentru personalul din invatamant, fata de aceeași perioada a anului precedent cheltuielile cu salariile pentru invatamant au crescut cu 6.028 mii lei , iar pentru celelalte institutii finantate din bugetul local au scazut cu un procent de 12%;
- **bunuri si servicii** (energie termica, energie electrica, apa, canal salubritate, iluminat public, hrana aferenta asistatilor care servesc masa la Cantina de Ajutor Social si copiilor din crese, alte bunuri si servicii) = **18.057,17 mii lei** cu 2.917,19 mii lei mai puțin fata de executia aferenta celor 9 luni ale anului 2008 (14%);
- **asistenta sociala** (ajutoare sociale, gratuitati pe transportul urban de calatori, acordarea trusoului pentru copii nou nascuti, sprijin familiilor la prima casatorie, burse) = **1.538,87 mii lei**, cu 2.131,96 mii lei mai puțin fata de aceeași perioada a anului precedent intrucat nu s-au mai acordat tichetele cadou;
- **transferuri intre unitati** (unitatile de cultura, sport, politia comunitara, serviciul de evidenta a persoanelor) = **5.768,70 mii lei**, cu 419,69 mii lei mai puțin fata de aceeași perioada a anului precedent;
- **subventii** pentru diferenta pret energie termica = **21.030,21 mii lei** fata de 12.776,21 mii lei in 2008;
- **rambursari imprumuturi** si dobanzile aferente = **4.665,87 mii lei** fata de 1.428,64 mii lei cheltuieli efectuate in aceeași perioada a anului precedent;
- **investitii** = **7.674,96 mii lei** fata de 3.769,36 mii lei in 2008;

**EVOLUTIA CATEGORIILOR DE CHELTUIELI EFECTUATE PE CELE 9 LUNI ALE ANULUI 2009
COMPARATIV CU ACEEASI PERIOADA A ANULUI 2008**



**EXECUTIA BUGETULUI INSTITUTIILOR FINANTATE PARTIAL DIN BUGETUL LOCAL AL
MUNICIPIULUI FOCSANI LA 30 SEPTEMBRIE 2009**

mii lei

Nr crt	DENUMIRE INDICATORI	Buget initial	Buget actualizat	Buget 9 luni	Executie buget 9 luni	Executie 9 luni
		2009	2009	2009	2009	%
A	B	1	2	3	4	5=4/3
1	Venituri proprii	5.815,00	5.646,71	4.165,31	2.568,14	61,66
2	Subventii de la bugetul local	7.053,00	7.248,91	6.123,11	5.770,60	94,24
I	TOTAL VENITURI	12.868,00	12.895,62	10.288,42	8.338,92	81,05
1	Alte servicii publice generale	740,00	707,00	573,90	521,44	90,86
	<i>Servicii publice comunitare de evidenta a persoanelor</i>	<i>740,00</i>	<i>707,00</i>	<i>573,90</i>	<i>521,44</i>	<i>90,86</i>
2	Ordine publica	6.507,00	6.474,00	4.991,00	4.052,25	81,19
	<i>Politia comunitara</i>	<i>6.507,00</i>	<i>6.474,00</i>	<i>4.991,00</i>	<i>4.052,25</i>	<i>81,19</i>
3	Cultura, recreere si religie	4.909,00	5.060,62	4.180,02	3.192,41	76,37
	<i>institutii publice de spectacole si concerte</i>	<i>2.193,00</i>	<i>2.205,00</i>	<i>1.764,40</i>	<i>1.524,75</i>	<i>86,42</i>
	<i>case de cultura</i>	<i>433,00</i>	<i>484,62</i>	<i>371,62</i>	<i>266,43</i>	<i>71,69</i>
	<i>sport</i>	<i>2.283,00</i>	<i>2.371,00</i>	<i>2.044,00</i>	<i>1.401,23</i>	<i>68,55</i>
4	Asigurari si asistenta sociala	712,00	654,00	543,50	481,86	88,66
	<i>asistenta acordata persoanelor in varsta</i>	<i>712,00</i>	<i>654,00</i>	<i>543,50</i>	<i>481,86</i>	<i>88,66</i>
II	TOTAL CHELTUIELI	12.868,00	12.895,62	10.288,42	8.247,96	80,17
III	DEFICIT	0,00	0,00	0,00	90,96	0,00

Un numar de 7 unitati din care: Serviciul Public Comunitar de Evidenta a Persoanelor, Politia Comunitara, Teatrul Municipal, Ansamblul Folcloric "Tara Vrancei", Formatia Traditionala Corala "Pastorala", Ateneul Popular "Mr. Gh. Pastia", Clubul Sportiv Municipal Focsani 2007 si Caminul pentru Persoane in Varsta se finanteaza partial din bugetul local al Municipiului Focsani, respectiv 40 % venituri proprii si 60% subventii.

Pe cele 9 luni ale anului 2009 veniturile proprii din totalul veniturilor reprezinta un procent de 30,8 % fata de 40 % cat este prevazut prin buget, acestea inregistrand un procent de realizare de 61,66 %. Subventiile au fost alocate in procent de 94,05 % fata de prevederile bugetare la perioada.

Cheltuielile in suma de 8.247,96 mii lei au fost axate pe plata salariilor si a utilitatilor, a proiectelor minimale la care s-au angajat ordonatorii de credite prin semnarea contractului de management. La finele celor trei trimestre s-a inregistrat un excedent de 90,96 mii lei.

**EXECUTIA BUGETULUI ACTIVITATILOR FINANTATE INTEGRAL DIN VENITURI PROPRII
LA 30 SEPTEMBRIE 2009**

mii lei

Nr crt	DENUMIRE INDICATORI	Buget initial	Buget actualizat	Buget 9 luni	Executie buget 9 luni	Executie 9 luni
		2009	2009	2009	2009	buget 9 luni %
A	B	1	2	3	4	5=4/3
1	Venituri curente	4.156,42	4.215,17	3.247,99	2.250,18	69,28
2	Venituri din valorificarea unor bunuri	6,00	6,12	4,62	0,11	2,38
I	TOTAL VENITURI	4.162,42	4.221,29	3.252,61	2.250,29	69,18
1	Invatamant	4.162,42	4.221,29	3.252,61	2.100,84	64,59
	<i>invatamant prescolar</i>	1.505,80	1.514,12	1.146,42	927,62	80,91
	<i>invatamant primar</i>	292,60	319,65	250,00	102,89	41,16
	<i>invatamant secundar superior</i>	2.214,02	2.237,52	1.743,69	994,77	57,05
	<i>invatamant postliceal</i>	150,00	150,00	112,50	75,56	67,16
II	TOTAL CHELTUIELI	4.162,42	4.221,29	3.252,61	2.100,84	64,59
III	EXCEDENT	0,00	0,00	0,00	149,45	0,00

La nivelul Municipiului Focsani unitatile din invatamantul preuniversitar de stat desfasoara o serie de activitati: organizarea de cursuri de calificare, spectacole scolare, prestari servicii, asigurarea cazarii si mesei pentru elevi si prescolari, inchirieri de terenuri obtinand venituri pe care le utilizeaza pentru buna functionare a internatelor si cantinelor, plata utilitatilor, reparatii, achizitionarea obiectelor de inventar.

La finele celor 9 luni veniturile proprii s-au realizat in procent de 69,18 %, inregistranduse un excedent de 149,45 mii lei.

EXECUTIA BUGETULUI VENITURILOR SI CHELTUIELILOR EVIDENTIASTE IN AFARA BUGETULUI LOCAL AL MUNICIPIULUI FOCSANI LA 30 SEPTEMBRIE 2009

mii lei

Nr crt	DENUMIRE INDICATORI	Buget initial	Buget actualizat	Buget 9 luni	Executie buget 9 luni	Executie 9 luni
		2009	2009	2009	2009	buget 9 luni %
A	B	1	2	3	4	5=4/3
1	Venituri curente din care:	2.330,17	2.330,17	2.330,17	6,31	0,27
	Depozite speciale pentru constructii de locuinte	441,57	441,57	441,57	0,00	0,00
	Fond de rulment	1.888,60	1.888,60	1.888,60	6,31	0,33
I	TOTAL VENITURI	2.330,17	2.330,17	2,60	2,60	0,14
1	Servicii publice generale <i>fond de rulment pentru acoperirea golului de casa</i>	389,95	389,95	389,95	0,00	0,00
2	Locuinte, servicii si dezvoltare publica	1.940,22	1.940,22	1.940,22	587,26	30,27
	<i>dezvoltarea sistemului de locuinte</i>	441,57	441,57	441,57	168,50	38,16
	<i>alimentarea cu gaze naturale</i>	698,65	698,65	698,65	248,66	35,59
	<i>alte servicii</i>	800,00	800,00	800,00	170,10	21,26
II	TOTAL CHELTUIELI	2.330,17	2.330,17	2.330,17	587,26	25,20
III	DEFICIT	0,00	0,00	0,00	-580,95	0,00

In ceea ce priveste bugetul veniturilor si cheltuielilor evidentiaste in afara bugetului local constituite din fondul de rulment si depozite speciale pentru constructii de locuinte, la finele celor trei trimestre, inregistreaza un deficit in suma de 580,95 mii lei fiind acoperit din excedentul anului precedent, care se regaseste in prevederile bugetare. Suma de 587,26 mii lei a fost utilizata pentru cofinantarea proiectului de introducere a gazelor naturale in Municipiul Focsani si a proiectului Recalificare urbana "Piata Unirii".

DIRECTOR EXECUTIV,
Ec. Nemes Natasa Maria