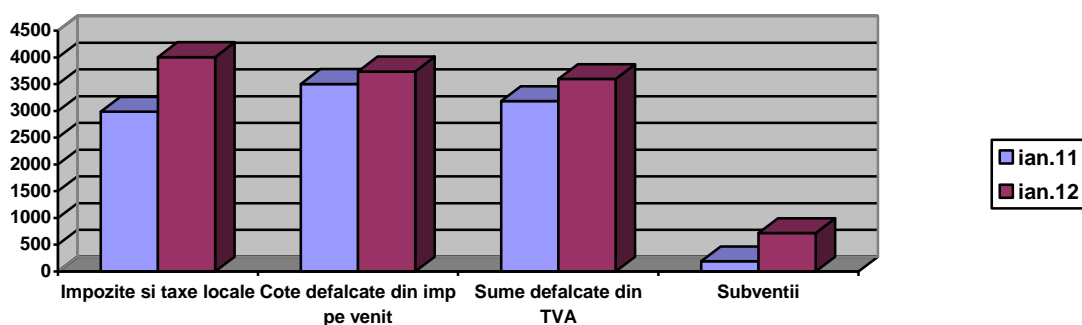


## EXECUȚIA BUGETULUI GENERAL AL MUNICIPIULUI FOCSANI LA 31 IANUARIE 2012

Bugetul general al municipiului Focșani pe luna ianuarie 2012 însumează la venituri 12.059,50 mii lei, iar la cheltuieli 11.212,46 mii lei, înregistrându-se un excedent total de 847,04 mii lei.

Față de realizările lunii ianuarie 2011, veniturile totale sunt mai mari cu 2.193,83 mii lei, din care cotele defalcate din impozitul pe venit cu 232,32 mii lei, sumele defalcate din TVA cu 412,01 mii lei, subvențiile cu 528,29 mii lei, iar impozitele și taxele locale precum și alte venituri proprii sunt mai mari cu 1.021,21 mii lei.



## EXECUȚIA BUGETULUI GENERAL AL MUNICIPIULUI FOCSANI la 31 ianuarie 2012


DENUMIRE INDICATORI	mii lei		
	Executie ian.11	Executie ian.12	%
A	1	2	3
<b>VENITURI TOTAL</b>	<b>9.865,67</b>	<b>12.059,50</b>	<b>122,24</b>
<b>Venituri curente</b>	<b>9.505,73</b>	<b>11.329,03</b>	<b>119,18</b>
<b>Venituri fiscale</b>	<b>8.659,82</b>	<b>9.971,35</b>	<b>115,15</b>
Impozit pe venit, profit si castiguri din capital de la persoane juridice, din care:	181,15	42,08	23,23
Impozit pe profit	181,15	42,08	23,23
Impozit pe venit, profit si castiguri din capital de la persoane fizice, din care:	3.578,70	3.808,62	106,42
Impozitul pe veniturile din transferul proprietatilor imobiliare din patrimoniul personal	74,04	71,64	0,00
Cote si sume defalcate din impozitul pe venit	3.504,66	3.736,98	106,63
Alte impozite pe venit, profit si castiguri din capital	0,00	0,00	0,00
Impozite și taxe pe proprietate	1.094,47	1.786,79	163,26
Impozite si taxe pe bunuri si servicii	3.790,80	4.312,39	113,76
Sume defalcate din TVA	3.184,66	3.596,67	112,94
Alte impozite si taxe generale pe bunuri si servicii	0,00	0,00	0,00
Taxe pe servicii specifice	0,00	0,00	0,00

Taxe pe utilizarea bunurilor, autorizarea utilizării bunurilor sau pe desfășurarea de activități	606,14	715,72	118,08
Alte impozite și taxe fiscale	14,70	21,47	146,05
<b>Venituri nefiscale</b>	<b>845,91</b>	<b>1.357,68</b>	<b>160,50</b>
<b>Venituri din capital</b>	<b>168,88</b>	<b>11,12</b>	<b>6,58</b>
<b>Operațiuni financiare</b>	<b>0,00</b>	<b>0,00</b>	<b>0,00</b>
<b>Subvenții</b>	<b>191,06</b>	<b>719,35</b>	<b>376,50</b>
Subvenții de la bugetul de stat	191,06	593,03	310,39
Sume alocate de la UE	0,00	126,32	0,00
<b>CHELTUIELI - TOTAL</b>	<b>9.117,04</b>	<b>11.212,46</b>	<b>122,98</b>
<b>Cheltuieli curente</b>	<b>8.643,60</b>	<b>11.141,63</b>	<b>128,90</b>
Cheltuieli de personal	4.470,53	5.208,64	116,51
Bunuri și servicii	1.295,04	1.967,44	151,92
Dobânzi	625,00	0,00	0,00
Subvenții	2.102,51	3.079,44	146,46
Fonduri de rezerva	0,00	0,00	0,00
Transferuri între unități ale administrației publice	0,00	0,00	0,00
Proiecte cu finanțare din fond european de dezvoltare	0,00	506,24	0,00
Alte transferuri	0,00	0,00	0,00
Asistența socială	147,38	379,87	257,75
Alte cheltuieli	3,14	0,00	0,00
<b>Cheltuieli de capital</b>	<b>4,76</b>	<b>29,02</b>	<b>609,66</b>
<b>Participare la capitalul social</b>	<b>0,00</b>	<b>0,00</b>	<b>0,00</b>
<b>Operațiuni financiare</b>	<b>475,00</b>	<b>42,08</b>	<b>8,86</b>
Imprumuturi acordate	0,00	0,00	0,00
Rambursări de credite externe și interne	475,00	42,08	8,86
<b>Plăți financiare din anii precedenți</b>	<b>-6,32</b>	<b>-0,27</b>	<b>4,27</b>
<b>Rezerve</b>	<b>0,00</b>	<b>0,00</b>	<b>0,00</b>
<b>EXCEDENT(+)/DEFICIT(-)</b>	<b>748,63</b>	<b>847,04</b>	<b>113,15</b>
<b>DETALIEREA CHELTUIELILOR PE ACTIUNI</b>	<b>9.117,04</b>	<b>11.212,46</b>	<b>122,98</b>
Autorități executive	274,86	411,53	149,72
Alte servicii publice generale	19,85	26,16	131,79
Dobânzi	625,00	0,00	0,00
Ordine publică	165,01	155,72	94,37
Invatamant	4.116,61	4.682,05	113,74
Sanatate	160,35	168,30	104,96
Cultura, recreere și religie	218,53	387,30	177,23
Asigurări și asistență socială	702,53	803,80	114,42
Locuințe, servicii și dezvoltare publică	150,32	590,36	392,74
Protecția mediului	79,50	113,56	142,84
Actiuni generale economice	475,00	42,08	8,86
Combustibil și energie	2.102,51	3.805,55	181,00
Transporturi	26,97	26,05	96,59

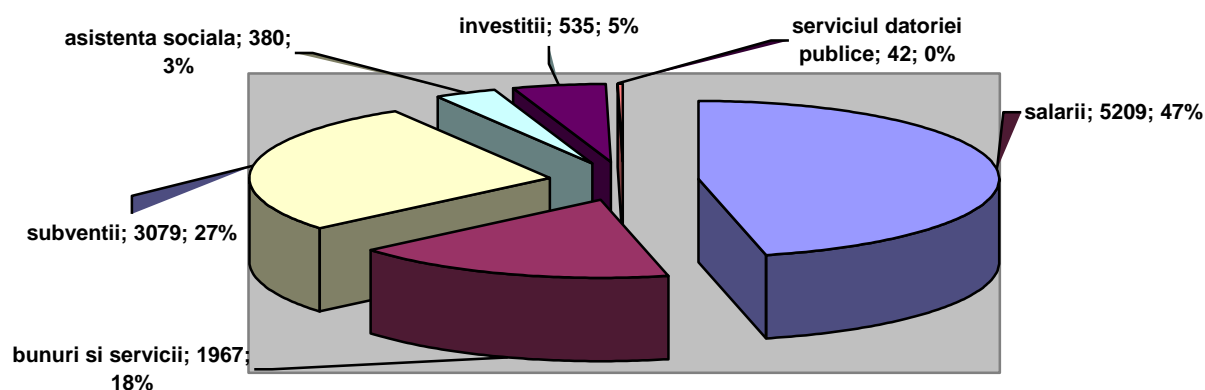
Având în vedere faptul că în luna ianuarie bugetul nu era aprobat, cheltuielile au fost orientate spre plata salariilor, subvenției pentru diferența preț energie termică livrată populației, plata utilităților, sumele cele mai mari regăsindu-se la capitolele “Învățământ” 4.682,05 mii lei, “Combustibili și energie” 3.805,55 mii lei.

Pe categorii principale de activități, serviciile publice au înregistrat o creștere semnificativă față de execuția lunii ianuarie 2011 cu 2.310 mii lei, cheltuielile social culturale incluzând educația, sănătatea, asistența socială, cultura, religia, activitatea de tineret, sportul și întreținerea zonelor verzi cu 843 mii lei, în timp ce serviciul datoriei publice a înregistrat un minus de 1.058 mii lei, termenele de plată a ratelor și dobânzilor la împrumuturile cfontractate fiind în februarie 2012.

## Execuția cheltuielilor pe acțiuni la 31 ianuarie 2012



Din punct de vedere al clasificăției economice, salariile dețin ponderea cea mai mare în execuție la 31 ianuarie 2012 de 46,5%, urmate de: subvenția alocată pentru diferență preț energie termică livrată populației de 27,5%, asigurarea cheltuielilor de bunuri și servicii necesare funcționării tuturor serviciilor de 17,5%, investiții 4,7% concretizate în cofinanțarea proiectului de modernizarea a sistemului de energie termică proiect realizat cu fonduri externe nerambursabile, asistența socială de 3,4% și serviciul datoriei publice de 0,4%.



În ședința Consiliului Local al Municipiului Focșani din 31 ianuarie 2012 a fost aprobat bugetul general consolidat al municipiului care însumează 313.380,44 mii lei.

**PRIMAR,**  
**Ing Decebal Bacinschi**

**DIRECTOR EXECUTIV,**  
**Nemeș Natașa Maria**