


SITUATIA MODIFICARILOR IN
STRUCTURA ACTIVELOR NETE/CAPITALURILOR
LA 31 DECEMBRIE 2018

COD 25

Denumirea elementului de capital	Cod rand	Sold la inceputul anului	Cresteri	Reduceri	Sold la sfarsitul anului
A	B	1	2	3	4
Fondul activelor fixe necorporale (ct. 1000000)	1				
Fondul bunurilor care alcatuiesc domeniul public al statului (ct.1010000)	2	0	0	0	0
Fondul bunurilor care alcatuiesc domeniul privat al statului (ct.1020101)	3	0	0	0	0
Fondul bunurilor care alcatuiesc proprietatea privata a institutiei publice (ct. 1020102)	3.1				
Fondul bunurilor care alcătuiesc domeniul privat al statului – reprezentând bunuri confiscate sau intrate, potrivit legii, în proprietatea privată a statului, altele decât active fixe	3.2				
Fondul bunurilor care alcatuiesc domeniul public al unitatilor administrative (ct. 1030000)	4	879,849,712	22,385,811	4,162,638	898,072,885
Fondul bunurilor care alcatuiesc domeniul privat al unitatilor administrativ teritoriale (ct. 1040101)	5	153,108,987	12,562,193	4,830,909	160,840,271
Fondul bunurilor care alcatuiesc proprietatea privata a institutiei publice din administratia locala (ct1040102)	5.1				
Fondul bunurilor care alcătuiesc domeniul privat al unităților administrativ – teritoriale – reprezentând bunuri confiscate sau intrate, potrivit legii, în proprietatea privată a unităților	5.2				
Rezerve din reevaluare (ct.1050100 , 1050200,1050300,1050400,1050500)	6	44,022,478	18,193,549	17,053,692	45,162,335
Diferente din reevaluare si diferente de curs aferente dobanzilor incasate (SAPARD) ct. 1060000	7	0			0
Fondul de rulment (ct. 131)	8	0			0
Fondul de rezerva al bugetului asigurarilor sociale de stat (ct.1320000)	9	0			0
Fondul de rezerva constituit conform Legii nr. 95/2006 (ct.1330000)	10	0			0
Fondul de amortizare aferent activelor fixe detinute de serviciile publice de interes local (ct. 134)	11	0			0
Fondul de risc (ct. 135)	12	0			0
Fondul depozitelor speciale constituite pentru constructii de locuinte (ct. 136)	13	0			0
Taxe speciale (ct. 137)	14	0			0
Fondul de dezvoltare a spitalului (ct.1390100)	15	0			0
Alte fonduri (constituite inafara bugetului local) ct. 1392+1393+1394+1396+1399	16	0			0
Rezultatul reportat (ct. 1170000 - sold creditor)	17	217,481,069	25,931,404		243,412,473
Rezultatul reportat (ct. 1170000 - sold debitor)	18	0			0
Rezultatul patrimonial al exercitiului (ct. 1210000 - sold creditor)	19	7,204,105		7,204,105	0
Rezultatul patrimonial al exercitiului (ct. 1210000 - sold debitor)	20	0	116,354,078		116,354,078
Total capitaluri proprii (rd.01 la 17-rd.18+rd.19-rd.20)	21	1,301,666,351	x	x	1,231,133,886

PRIMAR,
Cristi Valentin Misaila



DIRECTOR EXECUTIV,
Carmen Grosu

Sef serviciu buget-contabilitate,
Poieana Simona

ROMANIA
JUDETUL VRANCEA
MUNICIPIUL FOCSANI

SITUATIA ACTIVELOR FIXE AMORTIZABILE

la 31 decembrie 2018

cod 26

Denumirea activelor fixe	Nr. rand	Existent 31.12.2017		Sold la inceputul anului	Total din care:	diferente din reevaluare	achizitii	transferuri / primite cu titlu gratuit	donatii, sponsorizari	alte cai
		nr.	mp							
		1	2							
A	B	1	2	3	4=5+6+7+8+9	5	6	7	8	9
ACTIVE FIXE NECORPORALE	01	x	x	x	x	x	x	x	x	x
Chestuieci de dezvoltare (ct. 2030000)	02	x	x							
Concesii, brevete, licente, marci comerciale, drepturi si active similare (ct.2050000)	03	x	x	352,019	18,080		18,080			
Alte active fixe necorporale (ct.2080100,2080200)	04	x	x	3,187,998	1,873,512		1,843,494			30,018
TOTAL (RD. 02 LA 04)	05	x	x	3,540,017	1,891,592	0	1,861,574	0	0	30,018
ACTIVE FIXE CORPORALE	06	x	x	x	x	x	x	x	x	x
Amenajari la terenuri (ct.2110200)	07	x	x	49,686	0					
Constructii (ct. 2120000), din care:	08	x	x	103,215,664	3,766,740	2,126,478	202,938			1,437,324
- drumuri publice, exclusiv poduri, podete, pasarele si viaducte si tunele(ct.2120101)	09	x	x	5,442,284	117,016	117,016				
- drumuri industriale si agricole(ct. 2120102)	10	x	x	0	0					
- infrastructura pentru transport feroviar exclusiv poduri, podete,pasarele si viaducte si tunele(2120201)	11	x	x	0	0					
- poduri, podete, pasarele si viaducte pentru transporturi feroviare si rutiere, viaducte(ct. 2120301)	12	x	x	0	0					
- tunele(ct.2120401)	13	x	x	0	0					
-piste pentru aeroporturi si platforme de stationare pentru avioane si autovehicule, constructii aeroportuare(ct. 2120501)	14	x	x	0	0					
-canale pentru navigatie(ct. 2120601)	15	x	x	0	0					
-alte active fixe incadrate in grupa constructii(2120901)	16	x	x	97,773,380	3,649,724	2,009,462	202,938			1,437,324
- locuinte ANL	16.1			66,640,209	1,350,911	818,555				532,356
Instalatii tehnice,mijloace de transport, animale si plantatii (ct.2130100, 2130200,2130300,2130400)	17	x	x	22,730,900	4,288,418	12494	3,813,311	236,445		226,168
Mobilier , aparatura birou, echipamente de protectie a valorilor umane si materiale si alte active fixe corporale (ct.2140000)	18	x	x	13,468,878	831,979	12037	805,656	4,939	9347	
TOTAL (rd. 07=08+17+18)	19	x	x	139,465,128	8,887,137	2,151,009	4,821,905	241,384	9,347	1,663,492
TOTAL ACTIVE FIXE (rd.05+19)	20	x	x	143,005,145	10,778,729	2,151,009	6,683,479	241,384	9,347	1,693,510

SITUATIA ACTIVELOR FIXE AMORTIZABILE

la 31 decembrie 2018

cod 27

Denumirea activelor fixe	Nr. rand	Reduceri										Ajustari de valoare (amortizari si ajustari pentru depreciere)					Valoarea contabila neta		
		Total din care:	diferente din reevaluare	eliminarea amortizare	dezmembrari si casari	transferuri / cu titlu gratuit	vanzari	alte cai	Sold la sfarsitul anului	Sold la inceputul anului	Cresteri	Reduceri	Sold la sfarsitul anului	Domeniul privat al statului	Domeniul privat al UAT	Proprietate a privata a institutiei publice			
		10=11+12+13+14+15+16	11	12	13	14	15	16	17=3+4+10	18	19	20	21=18+19+20	22=17-21-23	23=17-21-22-24	24=17-21-22-23			
A	B																		
ACTIVE FIXE NECORPORALE	01																		
Cheltuieli de dezvoltare (ct. 2030000)	02																		
Concesii, brevete, licente, marci comerciale, drepturi si active similare (ct. 2050000)	03	775			775				369,324	208,401	71,475	775	279,101			90,223			
Alte active fixe necorporale (ct. 2080100, 2080200)	04	192,497			19,145			173,352	4,869,013	2,385,315	498,565	56,586	2,827,294			314,250			
TOTAL (rd. 02 la 04)	05	193,272	0	0	19,920	0	0	173,352	5,238,337	2,593,716	570,040	57,361	3,106,395	0	1,727,469	404,473			
ACTIVE FIXE CORPORALE	06																		
Amplasari la terenuri (ct. 2110200)	07	0							49,686	13,339	4,626		17,965			31,721			
Constructii (ct. 2120000), din care:	08	388,329					340,123	48,206	106,594,075	37,131,182	27,078,982	36,953,052	27,257,112	0	77,255,389	2,081,574			
- drumuri publice, exclusiv poduri, podete, pasarele si viaducte si tunele (ct. 2120101)	09	0							5,559,300	1,170,333	1,506,896	1,170,333	1,506,896		4,052,404	0			
- drumuri industriale si agricole (ct. 2120102)	10	0							0				0						
- infrastructura pentru transport feroviar exclusiv poduri, podete, pasarele si viaducte si tunele (2120201)	11	0							0				0						
- poduri, podete, pasarele si viaducte pentru transporturi feroviare si rutiere, viaducte (ct. 2120301)	12	0							0				0						
- tunele (ct. 2120401)	13	0							0				0						
- piste pentru aeroporturi si platforme de stationare pentru avioane si autovehicule, constructii aeroportuare (ct. 2120501)	14	0							0				0						
- canale pentru navigatie (ct. 2120601)	15	0							0				0						
- alte active fixe incadrate in grupa constructii (2120901)	16	388,329	0	0		0	340,123	48,206	101,034,775	35,960,849	25,572,086	35,782,719	25,750,216		73,202,985	2,081,574			
- locuinte ANL	16.1	168,330					168,330		67,822,790	18,348,429	8,550,336	18,369,934	8,528,831		59,293,959	0			
Instalatii tehnice, mijloace de transport, animale si plantatii (ct. 2130100, 2130200, 2130300, 2130400)	17	593,157						129,271	26,426,161	16,708,497	13,950,885	12,659,584	17,999,798		512,351	7,914,012			
Mobilier, aparatura birou, echipamente de protectie a valorilor umane si materiale si alte active fixe corporale (ct. 2140000)	18	1,519,535			1,349,578			169,957	12,781,322	9,615,137	1,265,049	894,112	9,986,074		444,682	2,350,566			
TOTAL (rd. 07+08+17+18)	19	2,501,021	0	0	1,767,200	46,264	340,123	347,434	145,951,244	63,468,155	42,299,542	50,506,748	55,260,949	0	78,212,422	12,377,873			
TOTAL ACTIVE FIXE (rd. 05+19)	20	2,694,293	0	0	1,787,120	46,264	340,123	520,786	151,089,581	66,061,871	42,869,582	50,564,109	58,367,344	0	79,939,891	12,782,346			



DIRECTOR EXECUTIV
Căminul Poștii

Sef serviciu buget-coabilitate,

Poiana Sirona

SITUATIA ACTIVELOR FIXE NEAMORTIZABILE
31 decembrie 2018

cod 28

Denumirea activelor fixe	Nr. rand	Existent 31.12.2018			Sold la inceputul anului	Total din care:	diferente din reevaluare	Cresteri			alte cai
		UM	UM	UM				achizitii	transferuri/p rimate cu titlu gratuit	donatii, sponsorizari	
A	B	1	2	3	4	5=6+7+8+9+10	6	7	8	9	10
ACTIVE FIXE NECORPORALE	01	x	x	x	x	x	x	x	x	x	x
Inregistrari ale evenimentelor culturale-sportive(ct.2060000)	02	x	x	x							
Active fixe necorporale in curs de executie (ct.2330000)	03	x	x	x							
TOTAL (RD. 02 +03)	04	x	x	x							
ACTIVE FIXE CORPORALE	05	x	x	x	x	x	x	x	x	x	x
Amenajari la terenuri (ct.2110200)	06	x	x	x	355,664	3,408	3408				
Terenuri (ct.2110100)	07	x	x	x	220,808,703	16,092,991	4,536,532				9,449,753
Constructii (ct. 2120000), din care:	08	x	x	x	727,213,743	19,167,563	13,741,860	202,970	2,106,706		5,222,733
- drumuri publice, exclusiv poduri, podete , pasarele si viaducte si tunele(ct.2120101)	09	x	x	x	153,762,468	5,599,486	3,594,147				2,005,339
- drumuri industriale si agricole(ct. 2120102)	10	x	x	x	0	0					
- infrastructura pentru transport feroviar exclusiv poduri, podete,pasarele si viaducte si poduri, podete, pasarele si viaducte pentru transporturi feroviare si rutiere, viaducte(ct. 2120301)	11	x	x	x	0	0					
- tunele(ct.2120401)	12	x	x	x	8,352,723	179,583	179,583				
- piste pentru aeroporturi si platforme de stationare pentru avioane si autovehicule, constructii aeroportuare(ct. 2120501)	13	x	x	x	0	0					
- canale pentru navigatie(ct. 2120601)	14	x	x	x	0	0					
-alte active fixe incadrate in grupa constructiilor(2120901)	15	x	x	x	0	0					
- locuinte ANL	16	x	x	x	565,098,552	13,388,494	9,968,130	202,970	0	0	3,217,394
16.1											
Instalatii tehnice,mijloace de transport, animale si plantatii (ct.2130100, 2130200,2130300,2130400)	17	x	x	x	81,858,296	213,670					213,670
Mobilier , aparatura birou, echipamente de protectie a valorilor umane si materiale si alte active fixe corporale (ct.2140000)	18	x	x	x	2,722,293	0					
Active fixe corporale in curs de executie (ct.2310000)	19	x	x	x	29,044,474	7,166,504	97,093	2,229,122			4,840,289
Alte active nefinanciare (ct.2150000)	20	x	x	x	0						
TOTAL (rd.06+07+08+17+18+19+20)	21	x	x	x	1,062,003,173	42,644,136	18,378,893	2,432,092	2,106,706	0	19,726,445
TOTAL ACTIVE FIXE (rd.04+21)	22	x	x	x	1,062,003,173	42,644,136	18,378,893	2,432,092	2,106,706	0	19,726,445

lei

SITUAȚIA ACTIVELOR FIXE NEAMORTIZABILE

la 31 decembrie 2018

cod 29

Nr. rand	Deținerea activelor fixe	Reduceri							Sold la sfârșitul anului	Valoarea activelor fixe neamortizabile					Proprietatea privată a institutiei publice din administratia locala
		Total din care:	reevaluare	dezmembrari si casari	transferuri	vanzari	alte cai	Fondul activelor fixe neincorporate (ct.10100000)		Domeniul public al statului (ct.10100000)	Domeniul privat al statului (ct.102010)	Proprietate a privata a institutiei publice (ct.1020102)	Domeniul public al UAT (ct.10300000)	Domeniul privat al UAT (ct.1040101)	
B	A	11=12+13+14+15+16	12	13	14	15	16	17=4+5-11 17=18+19+20+21+22+23+24	18	19	20	21	22	23	24
01	ACTIVE FIXE NECORPORALE	x	x	x	x	x	x	x	x	x	x	x	x	x	x
02	Inregistrari ale evenimentelor cultural-sportive(ct.20600000)							0							
03	Active fixe neincorporate in curs de executie (ct.23300000)							0							
04	TOTAL (RD. 02 +03)	x	x	x	x	x	x	0							
05	ACTIVE FIXE CORPORALE	x	x	x	x	x	x	x	x	x	x	x	x	x	x
06	Anunajari la terenuri (ct.2110200)	197,142					197,142	161,930					161,930		
07	Terenuri (ct.2110100)	7,541,160					5,264,674	229,360,534					68,991,662	160,368,872	
08	Construcții (ct. 2120000), din care: pasarele si viaducte si tunele(ct.2120101)	1,784,873		3,755	2,106,706	169,780	1,695,100	744,596,433					744,125,034	471,399	
09	- drumuri industriale si agricole(ct. 2120102)	1,320,021					1,320,021	158,041,933					158,041,933		
10	- infrastructura pentru transport feroviar exclusiv poduri, podete,pasarele si viaducte si tunele(2120201)	0						0							
11	- poduri, podete, pasarele si viaducte pentru transporturi feroviare si rutiere, viaducte(ct. 2120301)	0						0							
12	- tunele(ct.2120401)	0						8,532,306					8,532,306		
13	- piste pentru aeroporturi si platforme de stationare pentru avioane si autovehicule, constructii aeroportuare(ct. 2120501)	0						0							
14	- canale pentru navigatie(ct. 2120601)	0						0							
15	-alte active fixe incadrate in grupa constructii(2120901)	464,852	0	3,755	86,018	0	375,079	578,022,194				0	577,550,795	471,399	0
16.1	- locuinte ANL														
17	Instalatii tehnice,mijloace de transport, animale si plantatii (ct.2130100)	0						82,071,966					82,071,966		
2130200.2130300.2130400	Mobilier , aparatura birou, echipamente de protectie a valorilor umane si materiale si alte active fixe corporale (ct.2140000)	0						2,722,293					2,722,293		
18	Active fixe corporale in curs de executie (ct.2310000)	4,974,357					4,974,357	31,236,621							
19	Alte active nefinanciare (ct.2150000)	0						0							
20	TOTAL (rd.06+07+08+17+18+19+20)	14,497,532	0	3,755	2,192,724	169,780	12,131,273	1,090,149,777					898,072,885	160,840,271	
21	TOTAL ACTIVE FIXE (rd.04+16) col 1a 17	14,497,532	0	3,755	2,192,724	169,780	12,131,273	1,090,149,777					898,072,885	160,840,271	

OPRIMAR,
Cristi Valeriu Micalita
MUNICIPALITATEA
FOCSANI

DIRECTOR EXECUTIV,
Carmen Grosu

Sef serviciu buget-contabilitate,
Poleana Simona

Situatia actiunilor/partilor sociale detinute direct/indirect de unitatile
administrativ teritoriale la operatorii economici

Nr. crt.	Denumirea operatorului economic la care unitatea administrativ-teritorială este acționar direct sau indirect						Unitatea administrativ-teritorială este acționar la operatorul economic		Valoarea acțiunilor/părilor sociale din capitalul social al operatorului economic deținute de către unitatea administrativ-teritorială		Pondere în capitalul social
	Codul unic de identificare	Codul CAEN al activității principale a operatorului economic	Denumirea operatorului economic	Tip operator (SRL, SA, ASO, RA, RAS)	Capitalul social al operatorului economic (lei)	Direct		Indirect			
						Direct	Indirect	Direct	Indirect		
1	2	3	4	5	6	7	8	9	10	11=9/6*100, 11=10/6*100	
1	8123890	3530	SC ENET SA FOCSANI	SA	46,941,950	X		46,941,950		100.00	
2	1443170	3600	SC CUP SA FOCSANI	SA	29,552,300	X		10,700,000		36.207	
3	10099760	4931	SC TRANSPORT PUBLIC SA FOCSANI	SA	3,314,340	X		3,314,340		100.00	
4	25616767	3811	CUP SALUBRITATE S.A. FOCSANI	SA	5,026,500	X		5,026,000		99.99	
5	27430581	6832	S.C. ADMINISTRATIA PIETELOR FOCSANI S.A.	SA	250,000	X	X	249,100	900	100.00	
6	36849806	5221	S.C. PARKING S.A.	SA	2,103,000	X		2,100,000	3,000	100.00	
								68,331,390	3,900		

PRIMAR,
Cristi Valentin Misăilă
FOCSANI

DIRECTOR EXECUTIV

Camelia Grosu

Sef serviciu buget-contabilitate,
Poleana Simona

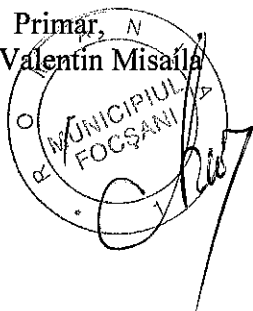
MUNICIPIUL FOCSANI

Situatia sumelor evidentiata in conturi in afara bilantului
 rezultate din operatiuni ce decurg din administrarea veniturilor
 bugetului general consolidat

- 31.12.2018 -

Simbol cont contabil	Denumirea Contului	Cod rand	Soldul contului la inceputul anului 01.01.2018	Soldul contului la sfarsitul perioadei
0	A	B	C	D
8047	Valori materiale supuse sechestrului		35.872.993,71	32.436.599,88
8052	Garantii depuse pentru sume contestate		-	-
8053	Garantii depuse pentru inlesniri acordate		-	-
8054	Inlesniri la plata creantelor bugetare		21.308.698,24	28.689.730,10
8055	Cautiuni depuse pentru contestatie la executarea silita		-	-
8056	Garantii legale constituite in cadrul procedurii de suspendare a executarii silite prin decontare bancara		-	-
8058	Creante fiscale pentru care s-a declarat starea de insolabilitate a debitorului		4.460.743,87	5.852.849,84
	TOTAL		61.642.435,82	66.979.179,82

Primar, N
 Cristi Valentin Misaila



Director, Executiv,
 Carmen Grosu

Sef Serviciu
 Impozite si Taxe,
 Melus Nazaru

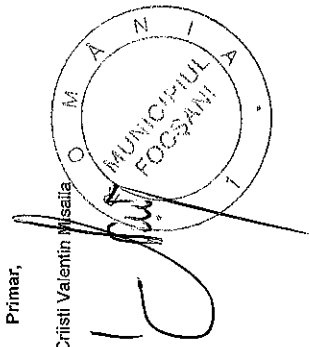
enumirea programului cu finanțare UE/alfi donator	Cod rând	Plăți efectuate în anul curent de la titlul 56 și 58	din care:		Sume în curs de solicitare la rambursare aferente cheltuielilor efectuate în anul curent	Sume în curs de solicitare la rambursare în anul curent aferente cheltuielilor efectuate în anii anteriori	Sume solicitate la rambursare în anul curent aferente cheltuielilor efectuate în anii anteriori de autorizare	Sume rambursate în anul curent aferente cheltuielilor efectuate în anul curent	Sume rambursate în anul curent aferente cheltuielilor efectuate în anii anteriori	Sume neautorizate de management de autoritație de management aferente cheltuielilor efectuate în anul curent	Sume neautorizate de management de autoritație de management aferente cheltuielilor efectuate în anii anteriori	Prestanțare dedusă din sumele solicitate la rambursare aferente cheltuielilor efectuate în anul curent	Prestanțare dedusă din sumele solicitate la rambursare aferente cheltuielilor efectuate în anii anteriori	Sume rezultate din nereguli deduse din sumele solicitate la rambursare aferente cheltuielilor efectuate în anul curent și în anii anteriori	Sume rezultate din nereguli deduse din sumele solicitate la rambursare aferente cheltuielilor efectuate în anii anteriori	din care:	
			Plăți efectuate pentru partea FEN (alineat 02)	Plăți efectuate în anul curent													
Mecanismele financiare Spațiul Economic European și Norvegian 2014-2021 (58.31)	39.4																
Fondul pentru relații bilaterale aferent Mecanismelor financiare Spațiul Economic European și Norvegian 2014-2021 (58.32)	39.5																
Asistență tehnică aferentă Mecanismelor financiare Spațiul Economic European și Norvegian 2014-2021 (58.33)	39.6																
Total (cod 01 la 39.6)	40	44.893,00	39.844,00	28.417,00			11.427,00		11.427,00								11.427,00

*) Se completează cu următoarele coduri:

- 09- pentru sursa 01
- 10- pentru sursa 02
- 11- pentru sursa 03
- 12- pentru sursa 04
- 13- pentru sursa 05
- 15- pentru sursa 10
- 07- pentru sursa 06
- 14- pentru sursa 07
- 15- pentru sursa 20

Primar,

Cristi Valentin Misaia



Director executiv,

Carmen Grosu

Șef serviciu buget,

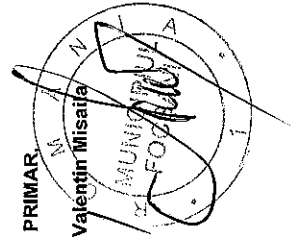
Simona Poieană

Situația plăților efectuate
din fonduri externe nerambursabile (FEN) postaderare (titlul 56 și titlul 58)
la data de 31.12.2018.

Nr crt	Denumire indicatori	TOTAL SURSE DE FINANTARE	Din care:								
			Finantare integrala din buget (A)	Credite externe (B)	Credite interne (C)	Fonduri externe nerambursabile (D)	Activitati finantate integral din venituri proprii (E)	Integral venituri proprii (F)	Venituri proprii si subventii (G)	Bugetul Fondului pentru Mediu (I)	
A	B	1 = 2+3...+9	2	3	4	5	6	7	8	9	
1	Total plăți (titlul VIII cod 56+titlu X cod 58) (rd.2+rd.11)	44.893	44.893	0	0	0	0	0	0	0	
2	Total plăți (titlul VII cod 56) (rd. 03 la rd.10)	0	0	0	0	0	0	0	0	0	
3	Cheltuieli de personal (titlul I)	0									
4	Bunuri și servicii (titlul II)	0									
5	Subvenții (titlul IV)	0									
6	Transferuri între unități ale administrației publice (titlul VI)	0									
7	Alte transferuri (titlul VII)	0									
8	Asistență socială (titlul IX)	0									
9	Alte cheltuieli (titlul XI)	0									
10	Active nefinanciare (titlul XIII)	0									
11	Total plăți (titlul X cod 58) (rd.12 la rd.19)	44.893	44.893	0	0	0	0	0	0	0	
12	Cheltuieli de personal (titlul I)	35.617	35.617								
13	Bunuri și servicii (titlul II)	9.276	9.276								
14	Subvenții (titlul IV)	0									
15	Transferuri între unități ale administrației publice (titlul VI)	0									
16	Alte transferuri (titlul VII)	0									
17	Asistență socială (titlul IX)	0									
18	Alte cheltuieli (titlul XI)	0									
19	Active nefinanciare (titlul XIII)	0									

PRIMAR

Cristi Valentin Misaia



DIRECTOR EXECUTIV,

Carmen Grosu

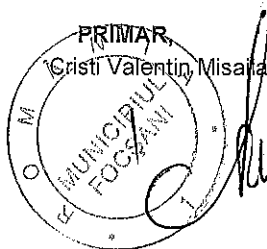
Sef serviciu buget contabilitate,
Simona Poleana

SITUAȚIA
unor indicatori referitori la protecția copilului și a persoanelor cu handicap
la data de 31 decembrie 2018

Denumire	Cod rând	Număr
Copii aflați în familii substitutive *)	001	-
Copii protejați în:	002	-
Centre de plasament	003	-
Centre de îngrijire de zi	004	-
Centre maternale **)	005	-
Persoane cu handicap instituționalizate în unități de protecție specială a persoanelor cu handicap	006	-
Asistenți personali pentru persoanele cu handicap	007	406
Indemnizații lunare pentru persoanele cu handicap	008	349

*) La asistenți maternali angajați ai serviciilor publice, la rude până la gradul IV inclusiv, la alte familii și persoane încredințați în vederea adopției

**) Coloana "Număr" se va completa cu numărul de cupluri mamă-copil.



DIRECTOR EXECUTIV,
Carmen Grosu

Sef serviciu buget-contabilitate,
Poiana Simona

**Situatia platilor efectuate din buget care nu reprezinta cheltuieli efective
la 31 decembrie 2018**

Cod 31

Nr.crt.		Cod rand	Sold la inceputul anului	Sold la sfarsitul perioadei
A	B	C	1	2
1	Avansuri acordate furnizorilor (cont 232+234+409) - TOTAL (rd.02+03), din care:	01	0	0
	- din finantarea bugetara (ct. 770)	02	0	
	- din alte surse de finantare	03		
2	Avcreditiv deschise la dispozitia tertilor (ct.541)- TOTAL (rd.05+06) din care:	04	0	0
	- din finantarea bugetara (ct. 770)	05		
	- din alte surse de finantare	06		
3	Disponibilitati la alti rezidenti, garantii depuse la furnizori (ct.2678+461)- TOTAL (rd.08+09) din care:	07	0	0
	- din finantarea bugetara (ct. 770)	08		
	- din alte surse de finantare	09		
4	Disponibilitati la misiunilor diplomatice si ale altor reprezentante ale Romaniei in strainatate, mai putin dobanda incasata in cont (contul 5124) - TOTAL (rd.11+12) din care:	10	0	0
	- din finantarea bugetara (ct. 770)	11		
	- din alte surse de finantare	12		
5	Avansuri de trezorerie acordate in valuta Misiunilor diplomatice si altor reprezentante ale Romaniei in strainatate (contul 542)- TOTAL (rd.14+15) din care:	13	0	0
	- din finantarea bugetara (ct. 770)	14		
	- din alte surse de finantare	15		
6	Alte disponibilitati provenite din finantarea bugetara (ct. 770) aflate in conturi de disponibil in lei la trezorerie (ct 5581+5591+...etc) si in conturi de disponibil in lei si in valuta la institutii de credit din tara, mai putin dobanda incasat in cont (ct.5121+5124+5583+559+...etc)- TOTAL (rd.17+18) din care:	16		
	- din finantarea bugetara (ct. 770)	17		
	- din alte surse de finantare	18		
7	TOTAL (RD.01+04+07+10+13+16)	19	0	0

PRIMAR
Cristi Valentin Misaila



DIRECTOR EXECUTIV,
Carmen Grosu

Sef serviciu buget-contabilitate,
Poiana Simona

UNITATEA ADMINISTRATIV-TERITORIALĂ
 ...MUNICIPIUL FOCSANI...
 CODUL DE INREGISTRARE FISCALA 4350645

Anexa 22

VENITURI, CHELTUIELI ȘI EXCEDENTE ALE BUGETELOR
 LOCALE PE UNITĂȚI ADMINISTRATIV-TERITORIALE
 la 31.12.2018

- lei -

DENUMIREA INDICATORILOR	Cod indicator	Nr. rând	Prevederi anuale	Realizat
I. COMUNE				
VENITURI TOTAL	000102	1		
Venituri proprii	4802	2		
1. Venituri curente, din care:	000202	3		
a) Cote și sume defalcate din impozitul pe venit	04.02	4		
- Cote defalcate din impozitul pe venit	04.02.01	5		
- Sume alocate din cotele defalcate din impozitul pe venit pentru echilibrarea bugetelor locale	04.02.04	6		
b) Sume defalcate din taxa pe valoarea adăugată	11.02	7		
- Sume defalcate din taxa pe valoarea adăugată pentru finanțarea cheltuielilor descentralizate la nivelul județelor	11.02.01	8		
- Sume defalcate din taxa pe valoarea adăugată pentru finanțarea cheltuielilor descentralizate la nivelul comunelor, orașelor, municipiilor, sectoarelor și Municipiului București	11.02.02	9		
- Sume defalcate din taxa pe valoarea adăugată pentru drumuri	11.02.05	11		
- Sume defalcate din taxa pe valoarea adăugată pentru echilibrarea bugetelor locale	11.02.06	12		
- Sume defalcate din taxa pe valoarea adăugată pentru programul de dezvoltare a infrastructurii și a bazelor sportive din spațiul rural	11.02.07	13	X	X
- Sume defalcate din taxa pe valoarea adăugată pentru finanțarea învățământului particular sau confesional acreditat	11.02.09	13.1		
c) Transferuri voluntare, altele decât subvențiile	37.02	14		
- Donații și sponsorizări	37.02.01	15		
- Sume primite din Fondul de Solidaritate al Uniunii Europene	37.02.05	15.1		
- Alte transferuri voluntare	37.02.50	16		
2. Venituri din capital	390002	17		

3. Încasări din rambursarea împrumuturilor acordate, din care:	40.02	18		
- Încasări din rambursarea împrumuturilor pentru înființarea unor instituții și servicii publice de interes local sau a unor activități finanțate integral din venituri proprii	40.02.06	19		
- Încasări din rambursarea microcreditelor de la persoane fizice și juridice	40.02.07	19.1		
- Împrumuturi temporare din trezoreria statului	40.02.10	20		
- Sume din excedentul anului precedent pentru acoperirea golurilor temporare de casă ale secțiunii de funcționare	40.02.11	21		
- Sume din excedentul anului precedent pentru acoperirea golurilor temporare de casă ale secțiunii de dezvoltare	40.02.13	21.1		
- Sume din excedentul bugetului local utilizate pentru finanțarea cheltuielilor secțiunii de dezvoltare	40.02.14	21.2		
- Sume primite în cadrul mecanismului decontării cererilor de plată	40.02.16	21.3		
- Încasări din rambursarea altor împrumuturi	40.02.50	21.4		
4. Subvenții de la alte nivele ale administrației publice	42.00.02	22		
- Subvenții de la bugetul de stat	42.02	23		
- Subvenții de la alte administrații	43.02	24		
5. Sume primite de la UE/alți donatori în contul plăților efectuate și prefinanțări	45.02	24.1		
6. Sume primite de la UE/alți donatori în contul plăților efectuate și prefinanțări aferente cadrului financiar 2014-2020	48.02	24.2		
CHELTUIELI TOTAL	5002	25		
Excedent	98.02	26		
Deficit	99.02	27		
EXCEDENT TOTAL CUMULAT (an curent și anii precedenți) din care:		28		
Sume destinate implementării proiectelor ce beneficiază de finanțare din fonduri externe nerambursabile		28.1		
Sume alocate din fondul de intervenție la dispoziția Guvernului		28.2		
II. ORAȘE				
VENITURI TOTAL	000102	29		
Venituri proprii	4802	30		
1. Venituri curente, din care:	000202	31		
a) Cote și sume defalcate din impozitul pe venit	04.02	32		
- Cote defalcate din impozitul pe venit	04.02.01	33		
- Sume alocate din cotele defalcate din impozitul pe venit pentru echilibrarea bugetelor locale	04.02.04	34		
b) Sume defalcate din taxa pe valoarea adăugată	11.02	35		

- Sume defalcate din taxa pe valoarea adăugată pentru finanțarea cheltuielilor descentralizate la nivelul județelor	11.02.01	36		
- Sume defalcate din taxa pe valoarea adăugată pentru finanțarea cheltuielilor descentralizate la nivelul comunelor, orașelor, municipiilor și sectoarelor Municipiului București	11.02.02	37		
- Sume defalcate din taxa pe valoarea adăugată pentru drumuri	11.02.05	39		
- Sume defalcate din taxa pe valoarea adăugată pentru echilibrarea bugetelor locale	11.02.06	40		
- Sume defalcate din taxa pe valoarea adăugată pentru programul de dezvoltare a infrastructurii și a bazelor sportive din spațiul rural	11.02.07	41	X	X
- Sume defalcate din taxa pe valoarea adăugată pentru finanțarea învățământului particular sau confesional acreditat	11.02.09	41.1		
c) Transferuri voluntare, altele decât subvențiile	37.02	42		
- Donații și sponsorizări	37.02.01	43		
- Sume primite din Fondul de Solidaritate al Uniunii Europene	37.02.05	43.1		
- Alte transferuri voluntare	37.02.50	44		
2. Venituri din capital	390002	45		
3. Încasări din rambursarea împrumuturilor acordate, din care:	40.02	46		
- Încasări din rambursarea împrumuturilor pentru înființarea unor instituții și servicii publice de interes local sau a unor activități finanțate integral din venituri proprii	40.02.06	47		
- Încasări din rambursarea microcreditelor de la persoane fizice și juridice	40.02.07	47.1		
- Împrumuturi temporare din trezoreria statului	40.02.10	48		
- Sume din excedentul anului precedent pentru acoperirea golurilor temporare de casă ale secțiunii de funcționare	40.02.11	49		
- Sume din excedentul anului precedent pentru acoperirea golurilor temporare de casă ale secțiunii de dezvoltare	40.02.13	49.1		
- Sume din excedentul bugetului local utilizate pentru finanțarea cheltuielilor secțiunii de dezvoltare	40.02.14	49.2		
- Sume primite în cadrul mecanismului decontării cererilor de plată	40.02.16	49.3		
- Încasări din rambursarea altor împrumuturi acordate	40.02.50	49.4		
4. Subvenții de la alte nivele ale administrației publice	42.00.02	50		
- Subvenții de la bugetul de stat	42.02	51		
- Subvenții de la alte administrații	43.02	52		
5. Sume primite de la UE/alți donatori în contul plăților efectuate și prefinanțări	45.02	52.1		

6. Sume primite de la UE/alți donatori în contul plăților efectuate și prefinanțări aferente cadrului financiar 2014-2020	48.02	52.2		
CHELTUIELI TOTAL	5002	53		
Excedent	98.02	54		
Deficit	99.02	55		
EXCEDENT TOTAL CUMULAT (an curent și anii precedenți) din care:		56		
Sume destinate implementării proiectelor ce beneficiază de finanțare din fonduri externe nerambursabile		56.1		
Sume alocate din fondul de intervenție la dispoziția Guvernului		56.2		
III. MUNICIPII				
VENITURI TOTAL	000102	57	133,893,330.00	128,940,852.00
Venituri proprii	4802	58	94,421.00	99,777,591.00
1. Venituri curente, din care:	000202	59	117,886,330.00	122,043,728.00
a) Cote și sume defalcate din impozitul pe venit	04.02	60	49,847,000.00	52,632,271.00
- Cote defalcate din impozitul pe venit	04.02.01	61	49,847,000.00	52,632,271.00
- Sume alocate din cotele defalcate din impozitul pe venit pentru echilibrarea bugetelor locale	04.02.04	62		
b) Sume defalcate din taxa pe valoarea adăugată	11.02	63	23,463,000.00	23,085,060.00
- Sume defalcate din taxa pe valoarea adăugată pentru finanțarea cheltuielilor descentralizate la nivelul județelor	11.02.01	64		
- Sume defalcate din taxa pe valoarea adăugată pentru finanțarea cheltuielilor descentralizate la nivelul comunelor, orașelor, municipiilor și sectoarelor Municipiului București	11.02.02	65	22,244,000.00	22,085,060.00
- Sume defalcate din taxa pe valoarea adăugată pentru drumuri	11.02.05	67		
- Sume defalcate din taxa pe valoarea adăugată pentru echilibrarea bugetelor locale	11.02.06	68	1,000,000.00	1,000,000.00
- Sume defalcate din taxa pe valoarea adăugată pentru programul de dezvoltare a infrastructurii și a bazelor sportive din spațiul rural	11.02.07	69	X	X
Sume defalcate din taxa pe valoarea adăugată pentru finanțarea învățământului particular sau confesional acreditat	11.02.09	69.1	219,000.00	0.00
c) Transferuri voluntare, altele decât subvențiile	37.02	70	2,330.00	2,330.00
- Donații și sponsorizări	37.02.01	71	2,330.00	2,330.00
- Sume primite din Fondul de Solidaritate al Uniunii Europene	37.02.05	71.1		
- Alte transferuri voluntare	37.02.50	72		
2. Venituri din capital	390002	73	0.00	821,253.00
3. Încasări din rambursarea împrumuturilor acordate, din care:	40.02	74		

- Încasări din rambursarea împrumuturilor pentru înființarea unor instituții și servicii publice de interes local sau a unor activități finanțate integral din venituri proprii	40.02.06	75		
- Încasări din rambursarea microcreditelor de la persoane fizice și juridice	40.02.07	75.1		
- Împrumuturi temporare din trezoreria statului	40.02.10	76		
- Sume din excedentul anului precedent pentru acoperirea gurilor temporare de casă ale secțiunii de funcționare	40.02.11	77		
- Sume din excedentul anului precedent pentru acoperirea gurilor temporare de casă ale secțiunii de dezvoltare	40.02.13	77.1		
-Sume din excedentul bugetului local utilizate pentru finanțarea cheltuielilor secțiunii de dezvoltare	40.02.14	77.2		
- Sume primite în cadrul mecanismului decontării cererilor de plată	40.02.16	77.3		
- Încasări din rambursarea altor împrumuturi acordate	40.02.50	77.4		
4. Subvenții de la alte nivele ale administrației publice	42.00.02	78	6,957,000.00	6,064,444.00
- Subvenții de la bugetul de stat	42.02	79	6,957,000.00	6,064,444.00
- Subvenții de la alte administrații	43.02	80		
5. Sume primite de la UE/alți donatori în contul plăților efectuate și prefinanțări	45.02	80.1		
6. Sume primite de la UE/alți donatori în contul plăților efectuate și prefinanțări aferente cadrului financiar 2014-2020	48.02	80.2	9,050,000.00	11,427.00
CHELTUIELI TOTAL	5002	81	177,490,330.00	144,036,644.00
Excedent	98.02	82		
Deficit	99.02	83		15,095,792.00
EXCEDENT TOTAL CUMULAT (an curent și anii precedenți) din care:		84		30,597,966.00
Sume destinate implementării proiectelor ce beneficiază de finanțare din fonduri externe nerambursabile		84.1		
Sume alocate din fondul de intervenție la dispoziția Guvernului		84.2		
IV. JUDEȚ (BUGET PROPRIU)				
VENITURI TOTAL	000102	85		
Venituri proprii	4802	86		
1. Venituri curente, din care:	000202	87		
a) Cote și sume defalcate din impozitul pe venit	04.02	88		
- Cote defalcate din impozitul pe venit	04.02.01	89		
- Sume alocate din cotele defalcate din impozitul pe venit pentru echilibrarea bugetelor locale	04.02.04	90		
b) Sume defalcate din taxa pe valoarea adăugată	11.02	91		

- Sume defalcate din taxa pe valoarea adăugată pentru finanțarea cheltuielilor descentralizate la nivelul județelor	11.02.01	92		
- Sume defalcate din taxa pe valoarea adăugată pentru finanțarea cheltuielilor descentralizate la nivelul comunelor, orașelor, municipiilor, sectoarelor și Municipiului București	11.02.02	93		
- Sume defalcate din taxa pe valoarea adăugată pentru drumuri	11.02.05	95		
- Sume defalcate din taxa pe valoarea adăugată pentru echilibrarea bugetelor locale	11.02.06	96		
c) Transferuri voluntare, altele decât subvențiile	37.02	97		
- Donații și sponsorizări	37.02.01	98		
- Sume primite din Fondul de Solidaritate al Uniunii Europene	37.02.05	98.1		
- Alte transferuri voluntare	37.02.50	99		
2. Venituri din capital	390002	100		
3. Încasări din rambursarea împrumuturilor acordate, din care:	40.02	101		
- Încasări din rambursarea împrumuturilor pentru înființarea unor instituții și servicii publice de interes local sau a unor activități finanțate integral din venituri proprii	40.02.06	102		
- Încasări din rambursarea microcreditelor de la persoane fizice și juridice	40.02.07	102.1		
- Împrumuturi temporare din trezoreria statului	40.02.10	103		
- Sume din excedentul anului precedent pentru acoperirea golurilor temporare de casă ale secțiunii de funcționare	40.02.11	104		
- Sume din excedentul anului precedent pentru acoperirea golurilor temporare de casă ale secțiunii de dezvoltare	40.02.13	104.1		
- Sume din excedentul bugetului local utilizate pentru finanțarea cheltuielilor secțiunii de dezvoltare	40.02.14	104.2		
- Sume primite în cadrul mecanismului decontării cererilor de plată	40.02.16	104.3		
- Încasări din rambursarea altor împrumuturi acordate	40.02.50	104.4		
4. Subvenții de la alte nivele ale administrației publice	42.00.02	105		
- Subvenții de la bugetul de stat	42.02	106		
- Subvenții de la alte administrații	43.02	107		
5. Sume primite de la UE/alți donatori în contul plăților efectuate și prefinanțări	45.02	107.1		
6. Sume primite de la UE/alți donatori în contul plăților efectuate și prefinanțări aferente cadrului financiar 2014-2020	48.02	107.2		
CHELTUIELI TOTAL	5002	108		
Excedent	98.02	109		
Deficit	99.02	110		


EXCEDENT TOTAL CUMULAT (an curent și anii precedenți) din care:		111		
Sume destinate implementării proiectelor ce beneficiază de finanțare din fonduri externe		111.1		
Sume alocate din fondul de intervenție la dispoziția Guvernului		111.2		
CORELAȚII				
VENITURI TOTAL	000102	112	133,893,330.00	128,940,852.00
Venituri proprii	4802	113	94,421.00	99,777,591.00
1. Venituri curente, din care:	000202	114	117,886,330.00	122,043,728.00
a) Cote și sume defalcate din impozitul pe venit	04.02	115	49,847,000.00	52,632,271.00
- Cote defalcate din impozitul pe venit	04.02.01	116	49,847,000.00	52,632,271.00
- Sume alocate din cotele defalcate din impozitul pe venit pentru echilibrarea bugetelor locale	04.02.04	117		
b) Sume defalcate din taxa pe valoarea adăugată	11.02	118	23,463,000.00	23,085,060.00
- Sume defalcate din taxa pe valoarea adăugată pentru finanțarea cheltuielilor descentralizate la nivelul județelor	11.02.01	119		
- Sume defalcate din taxa pe valoarea adăugată pentru finanțarea cheltuielilor descentralizate la nivelul comunelor, orașelor, municipiilor, sectoarelor și Municipiului București	11.02.02	120	22,244,000.00	22,085,060.00
- Sume defalcate din taxa pe valoarea adăugată pentru drumuri	11.02.05	122		
- Sume defalcate din taxa pe valoarea adăugată pentru echilibrarea bugetelor locale	11.02.06	123	1,000,000.00	1,000,000.00
- Sume defalcate din taxa pe valoarea adăugată pentru programul de dezvoltare a infrastructurii și a bazelor sportive din spațiul rural	11.02.07	124	X	X
Sume defalcate din taxa pe valoarea adăugată pentru finanțarea învățământului particular sau confesional acreditat	11.02.09	124.1	219,000.00	0.00
c) Transferuri voluntare, altele decât subvențiile	37.02	125	2,330.00	2,330.00
- Donații și sponsorizări	37.02.01	126	2,330.00	2,330.00
- Sume primite din Fondul de Solidaritate al Uniunii Europene	37.02.05	126.1		
- Alte transferuri voluntare	37.02.50	127		
2. Venituri din capital	390002	128	0.00	821,253.00
3. Încasări din rambursarea împrumuturilor acordate, din care:	40.02	129		
- Încasări din rambursarea împrumuturilor pentru înființarea unor instituții și servicii publice de interes local sau a unor activități finanțate integral din venituri proprii	40.02.06	130		
- Încasări din rambursarea microcreditelor de la persoane fizice și juridice	40.02.07	130.1		

- Împrumuturi temporare din trezoreria statului	40.02.10	131		
- Sume din excedentul anului precedent pentru acoperirea golurilor temporare de casă ale secțiunii de funcționare	40.02.11	132		
- Sume din excedentul anului precedent pentru acoperirea golurilor temporare de casă ale secțiunii de dezvoltare	40.02.13	132.1		
-Sume din excedentul bugetului local utilizate pentru finanțarea cheltuielilor secțiunii de dezvoltare	40.02.14	132.2		
- Sume primite în cadrul mecanismului decontării cererilor de plată	40.02.16	132.3		
- Încasări din rambursarea altor împrumuturi acordate	40.02.50	132.4		
4. Subvenții de la alte nivele ale administrației publice	42.00.02	133	6,957,000.00	6,064,444.00
- Subvenții de la bugetul de stat	42.02	134	6,957,000.00	6,064,444.00
- Subvenții de la alte administrații	43.02	135		
5. Sume primite de la UE/alți donatori în contul plăților efectuate și prefinanțări	45.02	135.1		
6. Sume primite de la UE/alți donatori în contul plăților efectuate și prefinanțări aferente cadrului financiar 2014-2020	48.02	135.2	9,050,000.00	11,427.00
CHELTUIELI TOTAL	5002	136	177,490,330.00	144,036,644.00
Excedent	98.02	137		
Deficit	99.02	138		15,095,792.00
EXCEDENT TOTAL CUMULAT (an curent și anii precedenți) din care:		139		30,597,966.00
Sume destinate implementării proiectelor ce beneficiază de finanțare din fonduri externe nerambursabile		139.1		
Sume alocate din fondul de intervenție la dispoziția Guvernului		139.2		

PRIMAR,
Cristi Valentin Misaila



DIRECTOR EXECUTIV,
Carmen Grosu



Sef Serviciu Buget -Contabilitate,
Simona Liliana Poieana

