



Denumirea programului cu finanțare UE / alți donatori	Cod rând	Plăți efectuate în anul curent de la titlul 56 și 58	din care:		Sume în curs de solicitare la rambursare aferente cheltuielilor efectuate în anul curent	Sume în curs de solicitare la rambursare în anul curent aferente cheltuielilor efectuate în anii anteriori	Sume solicitate la rambursare aferente cheltuielilor efectuate în anul curent	Sume solicitate la rambursare aferente cheltuielilor efectuate în anul curent aflate în curs de autorizare	Sume solicitate la rambursare în anul curent aferente cheltuielilor efectuate în anii anteriori aflate în curs de autorizare	Sume rambursate aferente cheltuielilor efectuate în anul curent	Sume rambursate în anul curent aferente cheltuielilor efectuate în anii anteriori	Sume neautorizate de autoritățile de management aferente cheltuielilor efectuate în anul curent	Sume neautorizate de autoritățile de management aferente cheltuielilor efectuate în anii anteriori	Prefinanțare dedusă din sumele solicitate la rambursare aferente cheltuielilor efectuate în anul curent	Prefinanțare dedusă din sumele solicitate la rambursare aferente cheltuielilor efectuate în anii anteriori	Sume rezultate din nereguli aferente cheltuielilor efectuate în anul curent și în anii anteriori	din care:	
			Plăți efectuate pentru cota-parte FEN (alineat 02)														Sume rezultate din nereguli deduse din sumele solicitate la rambursare aferente cheltuielilor efectuate în anul curent	
Fondul pentru securitate internă (FSI), (58.08)	28																	
Asistență tehnică pentru fondurile în domeniul afacerilor interne (58.09)	29																	
Alte programe comunitare finanțate în perioada 2014-2020 (58.15)	30	17.985,00	17.985,00				17.985,00			17.985,00								
Alte facilitati si instrumente postaderare (58.16)	31																	
Programe din Fondul European de Dezvoltare Regională (FEDR) (58.01)	32	56.446.437,00	40.515.151,00	586.694,00	17.000,00	39.928.457,00	179.925,00		39.746.399,00	972.308,00	2.133,00	26.299,00						
Programe din Fondul Social European (FSE) (58.02)	33	252.145,00	214.322,00	10.393,00		203.929,00			203.929,00									
Programe din Fondul de Coeziune (FC) (58.03)	34																	
Programe din Fondul European Agricol de Dezvoltare Rurală (FEADR) (58.04)	35																	
Programul din Fondul European pentru Pescuit și Afaceri Maritime (FEPAM) (58.05)	36																	
Programe Instrumentul de Asistență pentru Preaderare (IPA II) (58.11)	37																	
Programe Instrumentul European de Vecinătate (ENI) (58.12)	38																	
Fondul European de Garantare Agricolă (FEGA) (58.13)	39																	
Asistență tehnică în cadrul Programului Operațional Asistență Tehnică (58.14)	39.1																	
Asistență tehnică în cadrul programelor operaționale, altele decât Programul Operațional Asistență Tehnică (58.17)	39.2																	
Mecanismul pentru Interconectarea Europei (58.30)	39.3																	
Mecanismele financiare Spațiul Economic European și Norvegian 2014-2021 (58.31)	39.4																	
Fondul pentru relații bilaterale aferent Mecanismelor financiare Spațiul Economic European și Norvegian 2014-2021 (58.32)	39.5																	
Asistență tehnică aferentă Mecanismelor financiare Spațiul Economic European și Norvegian 2014-2021 (58.33)	39.6																	
<b>Total (cod 01 la 39.6)</b>	<b>40</b>	<b>56.716.567,00</b>	<b>40.747.458,00</b>	<b>597.087,00</b>	<b>17.000,00</b>	<b>40.150.371,00</b>	<b>179.925,00</b>		<b>39.968.313,00</b>	<b>972.308,00</b>	<b>2.133,00</b>	<b>26.299,00</b>						

Primar,  
Cristi Valentin Misaila



Director executiv,  
Carmen Grosu

Sef serviciu buget contabilitate,

Simona Poiana



Denumirea programului cu finanțare UE / alți donatori	Cod rând	Plăți efectuate în anul curent de la titlul 56 și 58	din care:		Sume în curs de solicitare la rambursare aferente cheltuielilor efectuate în anul curent	Sume în curs de solicitare la rambursare în anul curent aferente cheltuielilor efectuate în anii anteriori	Sume solicitate la rambursare aferente cheltuielilor efectuate în anul curent	Sume solicitate la rambursare aferente cheltuielilor efectuate în anul curent aflate în curs de autorizare	Sume solicitate la rambursare în anul curent aferente cheltuielilor efectuate în anii anteriori aflate în curs de autorizare	Sume rambursate aferente cheltuielilor efectuate în anul curent	Sume rambursate în anul curent aferente cheltuielilor efectuate în anii anteriori	Sume neautorizate de management aferente cheltuielilor efectuate în anul curent	Sume neautorizate de management aferente cheltuielilor efectuate în anii anteriori	Prefinanțare dedusă din sumele solicitate la rambursare aferente cheltuielilor efectuate în anul curent	Prefinanțare dedusă din sumele solicitate la rambursare aferente cheltuielilor efectuate în anii anteriori	Sume rezultate din nereguli aferente cheltuielilor efectuate în anul curent și în anii anteriori	din care:	
			Plăți efectuate pentru cota-parte FEN (alineat 02)	Sume rezultate din nereguli deduse din sumele solicitate la rambursare aferente cheltuielilor efectuate în anul curent														
Fondul pentru securitate internă (FSI), (58.08)	28																	
Asistență tehnică pentru fondurile în domeniul afacerilor interne (58.09)	29																	
Alte programe comunitare finanțate în perioada 2014-2020 (58.15)	30																	
Alte facilitati si instrumente postaderare (58.16)	31																	
Programe din Fondul European de Dezvoltare Regională (FEDR) (58.01)	32	8.591.790,00	6.136.993,00	4.845.338,00			1.291.655,00			1.291.655,00								
Programe din Fondul Social European (FSE) (58.02)	33																	
Programe din Fondul de Coeziune (FC) (58.03)	34																	
Programe din Fondul European Agricol de Dezvoltare Rurală (FEADR) (58.04)	35																	
Programul din Fondul European pentru Pescuit și Afaceri Maritime (FEPAM) (58.05)	36																	
Programe Instrumentul de Asistență pentru Preaderare (IPA II) (58.11)	37																	
Programe Instrumentul European de Vecinătate (ENI) (58.12)	38																	
Fondul European de Garantare Agricolă (FEGA) (58.13)	39																	
Asistență tehnică în cadrul Programului Operațional Asistență Tehnică (58.14)	39.1																	
Asistență tehnică în cadrul programelor operaționale, altele decât Programul Operațional Asistență Tehnică (58.17)	39.2																	
Mecanismul pentru Interconectarea Europei (58.30)	39.3																	
Mecanismele financiare Spațiul Economic European și Norvegian 2014-2021 (58.31)	39.4																	
Fondul pentru relații bilaterale aferent Mecanismelor financiare Spațiul Economic European și Norvegian 2014-2021 (58.32)	39.5																	
Asistență tehnică aferentă Mecanismelor financiare Spațiul Economic European și Norvegian 2014-2021 (58.33)	39.6																	
<b>Total (cod 01 la 39.6)</b>	<b>40</b>	<b>8.591.790,00</b>	<b>6.136.993,00</b>	<b>4.845.338,00</b>			<b>1.291.655,00</b>			<b>1.291.655,00</b>								

Primar,  
Cristi Valentin Misalia

Director executiv,  
Carmen Grosu

Sef serviciu buget contabilitate,  
Simona Poiana

**Situația plăților efectuate**  
**din fonduri externe nerambursabile (FEN) postaderare (titlul 56 și titlul 58)**  
**la data de 31.12.2020**

-lei-

Nr crt	Denumirea indicatorilor	Cod rând	Buget de stat (s01-stat)	Buget local (s02-local)	Bugetul asigurărilor sociale de stat (s03-bass)	Bugetul asigurărilor pentru șomaj (s04-șomaj)	Bugetul Fondului național unic de asigurări sociale de sănătate (s05-sănătate)	Bugetul instituțiilor publice și activităților finanțate integral sau parțial din venituri proprii (s10-local)	Bugetul fondurilor externe nerambursabile (s08-stat + asigurări +local)	Bugetul creditelor externe (s06-stat+local)	Bugetul creditelor interne (s07-stat+local)	din care:	
												Bugetul instituțiilor publice și activităților finanțate integral sau parțial din venituri proprii (s10-stat+autonome)	Bugetul instituțiilor publice și activităților finanțate integral din venituri proprii (s10-stat+autonome)
A	B		1	2	3	4	5	6	7	8	9	10	11
1	<b>Total plăți (titlul VIII cod 56+ titlu X cod 58) (rd.2+rd.11)</b>	01		56.716.567							8.591.790		
2	<b>Total plăți (titlul VIII cod 56) (rd. 03 la rd.10)</b>	02		0							0		
3	Cheltuieli de personal (titlul I)	03											
4	Bunuri și servicii (titlul II)	04											
5	Subvenții (titlul IV)	05											
6	Transferuri între unități ale administrației publice (titlul VI)	06											
7	Alte transferuri (titlul VII)	07											
8	Asistență socială (titlul IX)	08											
9	Alte cheltuieli (titlul XI)	09											
10	Active nefinanciare (titlul XIII)	10											
11	<b>Total plăți (titlul X cod 58) (rd.12 la rd.19)</b>	11		56.716.567							8.591.790		
12	Cheltuieli de personal (titlul I)	12		159.173							0		
13	Bunuri și servicii (titlul II)	13		997.244							104.456		
14	Subvenții (titlul IV)	14											
15	Transferuri între unități ale administrației publice (titlul VI)	15											
16	Alte transferuri (titlul VII)	16											
17	Asistență socială (titlul IX)	17											
18	Alte cheltuieli (titlul XI)	18											
19	Active nefinanciare (titlul XIII)	19		55.560.150							8.487.334		

\* **Detalierea proiectelor implementate**

	<b>TOTAL</b>	<b>10</b>	<b>20</b>	<b>70</b>
Viziune si performanta prin implementarea unor instrumente de planificare strategica, sisteme de managementul calitatii/performantei si a unor sisteme informatice inovative la nivelul Municipiului Focsani POCA	120.116	44.957	75.159	0
Reabilitare, modernizare cladiri si echiparea infrastructurii educationale a Gradinitei cu program prelungit nr.16	10.965		10.865	100
Reabilitare, modernizare cladiri si echiparea infrastructurii educationale a Gradinitei cu program prelungit nr.18	20.010	0	20.010	0
Reabilitare, modernizare si extinderea cladirilor si echiparea infrastructurii educationale a Cresei nr.7	7.497		7.497	
Cresterea eficientei energetice a blocurilor de locuinte din municipiul Focsani	29.377	0	29.377	0
Cresterea eficientei energetice a blocurilor de locuinte din municipiul Focsani- etapa a II a	27.608	0	27.608	0
Reabilitarea, modernizarea si extinderea Sistemului de iluminat public- Nivelul I de prioritate	46.765	0	46.765	0
Reabilitarea sistemului de termoficare urbana la nivelul Municipiului Focsani pentru perioada 2009-2028 in scopul conformarii la legislatia de mediu si cresterea eficientei energetice - Etapa II	39.003.060	114.216	246.030	38.642.814
Modernizare transportului public in Municipiul Focsani	54.671	0	54.671	0
Resistematizare infrastructurii de transport la nivelul Mun Focsani in vederea cresterii atractivitatii si accesibilitatii deplasarilor cu transportul public, cu bicicleta si pietonala	101.245	0	101.245	0
Dezvoltarea retelei de piste dedicate circulatiei bicicletelor, implementarea unui sistem de bike-sharing	25.804	0	25.804	0
Planificarea si managementul mobilitatii urbane durabile prin elaborarea PMUD	132.028	0	132.028	0
Solutii Integrate si Replicabile pentru Co-Creare in Orase Sustenabile - IRIS	17.985	0	17.985	0
<b>TOTAL</b>	<b>39.597.131</b>	<b>159.173</b>	<b>795.044</b>	<b>38.642.914</b>
Cresterea performantei energetice pentru imobilul corp scoala, inclusiv executia lucrarilor conexe pentru Scoala Gimnaziala Ion Basgan	3.593.064	0	15.424	3.577.640
Cresterea eficientei energetice a Scolii gimnaziale Anghel Saligny	13.388	0	13.388	0
Cresterea performantei energetice la corpul de cladire scoala si executia lucrarilor conexe Scoala Duiuiu Zamfirescu	4.580.598	0	13.461	4.567.137
Cresterea performantei energetice pentru cladirea tip Internat si cladirea Cantina a Colegiului Tehnic Gh.Asachi, inclusiv lucrari conexe	8.877.138	0	104.681	8.772.457
Cresterea performantei energetice pentru cladirea tip Internat si cladirea Cantina a Colegiului Tehnic V.Cotea, inclusiv lucrari conexe	48.999	0	48.999	0
Cresterea performantei energetice la corpul de cladire al Colegiului Economic Mihail Kogalniceanu si executia lucrarilor conexe	6.247	0	6.247	0
<b>TOTAL unitati</b>	<b>17.119.434</b>	<b>0</b>	<b>202.200</b>	<b>16.917.234</b>
<b>TOTAL GENERAL sursa A</b>	<b>56.716.565</b>	<b>159.173</b>	<b>997.244</b>	<b>55.560.148</b>
Reabilitarea sistemului de termoficare urbana la nivelul Municipiului Focsani pentru perioada 2009-2028 in scopul conformarii la legislatia de mediu si cresterea eficientei energetice - Etapa II	<b>8.591.790</b>	<b>0</b>	<b>104.456</b>	<b>8.487.334</b>
<b>TOTAL GENERAL SURSA A + SURSA C</b>	<b>65.308.355</b>	<b>159.173</b>	<b>1.101.700</b>	<b>64.047.482</b>

**PRIMAR,**  
Cristi Valentin Misaila



**Director executiv,**  
Carmen Grosu

Sef serviciu buget contabilitate  
Simona Poieana

ROMANIA  
JUDETUL VRANCEA  
MUNICIPIUL FOCSANI

SITUATIA ACTIVEI FIXE AMORTIZABILE  
la 31 decembrie 2020

cod 26

Denumirea activelor fixe	Nr. rand	Existent 31.12.2019		Sold la inceputul anului	Cresteri					
		nr.	mp		Total din care:	diferente din reevaluare	achizitii	transferuri / primite cu titlu gratuit	donatii, sponsorizari	alte cai
A	B	1	2	3	4=5+6+7+8+9	5	6	7	8	9
<b>ACTIVE FIXE NECORPORALE</b>	<b>01</b>	x	x	x	x	x	x	x	x	x
Cheltuieli de dezvoltare (ct. 2030000)	02	x	x							
Concesiuni, brevete, licente, marci comerciale, drepturi si active similare (ct.2050000)	03	x	x	205,203	7,727		7,727			
Alte active fixe necorporale (ct.2080100,2080200)	04	x	x	6,584,349	1,119,241		1,104,741	14,500		
<b>TOTAL (RD. 02 LA 04)</b>	<b>05</b>	x	x	<b>6,789,552</b>	<b>1,126,968</b>	<b>0</b>	<b>1,112,468</b>	<b>14,500</b>	<b>0</b>	<b>0</b>
<b>ACTIVE FIXE CORPORALE</b>	<b>06</b>	x	x	x	x	x	x	x	x	x
Amenajari la terenuri (ct.2110200)	07	x	x	49,686	852,785					852,785
Constructii (ct. 2120000), din care:	08	x	x	114,235,558	5,964,125		261,826			5,702,299
-drumuri publice, exclusiv poduri, podete , pasarele si viaducte si tunele(ct.2120101)	09	x	x	5,597,436	1,475,648					1,475,648
- drumuri industriale si agricole(ct. 2120102)	10	x	x	0	0					
- infrastructura pentru transport feroviar exclusiv poduri, podete,pasarele si viaducte si tunele(2120201)	11	x	x	0	0					
- poduri, podete, pasarele si viaducte pentru transporturi feroviare si rutiere, viaducte(ct. 2120301)	12	x	x	0	0					
- tunele(ct.2120401)	13	x	x	0	0					
-piste pentru aeroporturi si platforme de stationare pentru avioane si autovehicule, constructii aeroportuare(ct. 2120501)	14	x	x	0	0					
-canale pentru navigatie(ct. 2120601)	15	x	x	0	0					
-alte active fixe incadrate in grupa constructii(2120901)	16	x	x	108,638,122	4,488,477	0	261,826	0	0	4,226,651
- locuinte ANL	16.1			67,822,790	0					
Instalatii tehnice,mijloace de transport, animale si plantatii (ct.2130100, 2130200,2130300,2130400)	17	x	x	31,414,151	2,111,410		1,658,773	43,459		409,178
Mobilier , aparatura birotica, echipamente de protectie a valorilor umane si materiale si alte active fixe corporale (ct.2140000)	18	x	x	12,694,301	10,065,575		97,135	17,850	113,780	9,836,810
<b>TOTAL (rd. 07+08+17+18)</b>	<b>19</b>	x	x	<b>158,393,696</b>	<b>18,993,895</b>	<b>0</b>	<b>2,017,734</b>	<b>61,309</b>	<b>113,780</b>	<b>16,801,072</b>
<b>TOTAL ACTIVE FIXE (rd.05+19)</b>	<b>20</b>	x	x	<b>165,183,248</b>	<b>20,120,863</b>	<b>0</b>	<b>3,130,202</b>	<b>75,809</b>	<b>113,780</b>	<b>16,801,072</b>

**SITUATIA ACTIVEI FIXE AMORTIZABILE**  
la 31 decembrie 2020

Denumirea activelor fixe	Nr. rand	Reduceri							Sold la sfarsitul anului	Ajustari de valoare (amortizari si ajustari pentru depreciere)				Valoarea contabila neta			
		Total din care:	diferente din reevaluare	eliminarea amortizarii	dezmembra-ri si casari	transferur i/ cu titlu gratuit	vanzari	alte cai		Sold la inceputul anului	Cresteri	Reduceri	Sold la sfarsitul anului	Domeniul privat al statului	Domeniul privat al UAT	Proprietatea privata a institutiei publice	
		10=11+12+13+14+15+16	11	12	13	14	15	16		17=3+4-10	18	19	20	21=18+19-20	22=17-21-23-24	23=17-21-22-24	24=17-21-22-23
A	B																
<b>ACTIVE FIXE NECORPORALE</b>	<b>01</b>	x	x	x	x	x	x	x	x	x	x	x	x	x	x	x	x
Cheltuieli de dezvoltare (ct. 2030000)	02	0							x	x	x	x	x	x	x	x	x
Concesiuni, brevete, licente, marci comerciale, drepturi si active similare (ct.2050000)	03	0							0					0			
Alte active fixe necorporale (ct.2080100,2080200)	04	1,705,845			315,583			1,390,262	5,997,745	3,283,891	1,370,982	1,031,451	3,623,422		2,176,637	197,686	
<b>TOTAL (RD. 02 LA 04)</b>	<b>05</b>	<b>1,705,845</b>	<b>0</b>	<b>0</b>	<b>315,583</b>	<b>0</b>	<b>0</b>	<b>1,390,262</b>	<b>6,210,675</b>	<b>3,462,351</b>	<b>1,382,792</b>	<b>1,031,451</b>	<b>3,813,692</b>	<b>0</b>	<b>2,176,637</b>	<b>197,686</b>	
<b>ACTIVE FIXE CORPORALE</b>	<b>06</b>	x	x	x	x	x	x	x	x	x	x	x	x	x	x	x	
Amenajari la terenuri (ct.2110200)	07	0							x	x	x	x	x	x	x	x	
Constructii (ct. 2120000), din care:	08	6,175,624			1,822,651			4,352,973	902,471	19,229	5,322		24,551			877,920	
- drumuri publice, exclusiv poduri, podete, pasarele si viaducte si tunele(ct.2120101)	09	0							114,024,059	37,356,063	3,247,757	584,593	40,019,227	0	71,456,129	2,548,703	
- drumuri industriale si agricole(ct.2120102)	10	0							7,073,084	1,824,369			1,824,369		4,874,076	374,639	
- infrastructura pentru transport feroviar exclusiv poduri, podete,pasarele si viaducte si tunele(2120201)	11	0							0	0			0				
- poduri, podete, pasarele si viaducte pentru transporturi feroviare si rutiere, viaducte(ct. 2120301)	12	0							0	0			0				
- tunele(ct.2120401)	13	0							0				0				
-piste pentru aeroporturi si platforme de stationare pentru avioane si autovehicule, constructii aeroportuare(ct. 2120501)	14	0							0				0				
-canale pentru navigatie(ct. 2120601)	15	0							0				0				
-alte active fixe incadrate in grupa constructii(2120901)	16	6,175,624	0	0	1,822,651	0	0	4,352,973	106,950,975	35,531,694	3,247,757	584,593	38,194,858		66,582,053	2,174,064	
- locuinte ANL	16.1	246,219						246,219	67,576,571	10,641,639	2,165,400	41,278	12,765,761			54,810,810	
Instalatii tehnice,mijloace de transport, animale si plantatii (ct.2130100, 2130200,2130300,2130400)	17	3,830,742			3,633,716			197,026	29,694,819	18,936,417	1,529,451	1,337,784	19,128,084		1,956,020	8,610,715	
Mobilier, aparatura birotica, echipamente de protectie a valorilor umane si materiale si alte active fixe corporale (ct.2140000)	18	3,101,541			47,791			3,053,750	19,658,335	10,141,405	886,127	183,601	10,843,931		6,446,368	2,368,036	
<b>TOTAL (rd. 07+08+17+18)</b>	<b>19</b>	<b>13,107,907</b>			<b>5,504,158</b>	<b>0</b>	<b>0</b>	<b>7,603,749</b>	<b>164,279,684</b>	<b>66,453,114</b>	<b>5,668,657</b>	<b>2,105,978</b>	<b>70,015,793</b>	<b>0</b>	<b>79,858,517</b>	<b>14,405,374</b>	
<b>TOTAL ACTIVE FIXE (rd.05+19)</b>	<b>20</b>	<b>14,813,752</b>			<b>5,819,741</b>	<b>0</b>	<b>0</b>	<b>8,994,011</b>	<b>170,490,359</b>	<b>69,915,465</b>	<b>7,051,449</b>	<b>3,137,429</b>	<b>73,829,485</b>	<b>0</b>	<b>82,035,154</b>	<b>14,625,720</b>	

PRIMAR,  
Cristi Valentin Misaila



DIRECTOR EXECUTIV,  
Carmen Grosu

Sef serviciu buget-contabilitate,  
Poiana Simona



SITUATIA ACTIVELOR FIXE NEAMORTIZABILE  
31 decembrie 2020

cod 28

lei

Denumirea activelor fixe	Nr. rand	Existent 31.12.2020			Sold la inceputul anului	Cresteri					
		UM	UM	UM		Total din care:	diferente din reevaluare	achizitii	transferuri/p rimate cu titlu gratuit	donatii, sponsorizari	alte cai
A	B	1	2	3	4	5=6+7+8+9+10	6	7	8	9	10
<b>ACTIVE FIXE NECORPORALE</b>	<b>01</b>	x	x	x	x	x	x	x	x	x	x
Active fixe necorporale neamortizabile (ct.2030000,2060000,2080200)	02	x	x	x							
Active fixe necorporale in curs de executie (ct.2330000)	03	x	x	x		1,785		1,785			
<b>TOTAL (RD. 02 +03)</b>	<b>04</b>	x	x	x		<b>1,785</b>	<b>0</b>	<b>1,785</b>	<b>0</b>	<b>0</b>	<b>0</b>
<b>ACTIVE FIXE CORPORALE</b>	<b>05</b>	x	x	x	x	x	x	x	x	x	x
Amenajari la terenuri (ct.2110200)	06	x	x	x	224,481	51,110					51110
Terenuri (ct.2110100)	07		x	x	232,284,046	159,004,483					159,004,483
Constructii (ct. 2120000), din care:	08	x	x	x	740,085,396	30,603,685		15,271,611			15,332,074
-drumuri publice, exclusiv poduri, podete , pasarele si viaducte si tunele(ct.2120101)	09	x	x	x	159,561,433	1,178,534					1,178,534
- drumuri industriale si agricole(ct. 2120102)	10	x	x	x	0	0					
- infrastructura pentru transport feroviar exclusiv poduri, podete,pasarele si viaducte si tunele(2120201)	11	x	x	x	0	0					
- poduri, podete, pasarele si viaducte pentru transporturi feroviare si rutiere, viaducte(ct. 2120301)	12	x	x	x	8,532,306	0					
- tunele(ct.2120401)	13	x	x	x	0	0					
-piste pentru aeroporturi si platforme de stationare pentru avioane si autovehicule, constructii aeroportuare(ct. 2120501)	14	x	x	x	0	0					
-canale pentru navigatie(ct. 2120601)	15	x	x	x	0	0					
-alte active fixe incadrate in grupa constructii(2120901)	16	x	x	x	571,991,657	29,425,151	0	15,271,611	0	0	14,153,540
Instalatii tehnice,mijloace de transport, animale si plantatii (ct.2130100, 2130200,2130300,2130400)	17	x	x	x	77,510,409	247,170					247,170
Mobilier , aparatura birotica, echipamente de protectie a valorilor umane si materiale si alte active fixe corporale (ct.2140000)	18	x	x	x	2,722,293	0					
Active fixe corporale in curs de executie (ct.2310000)	19	x	x	x	58,866,634	112,983,333		112,859,029	124,304		
Alte active nefinanciare (ct.2150000)	20	x	x	x	0						
<b>TOTAL (rd.06+07+08+17+18+19+20)</b>	<b>21</b>	x	x	x	<b>1,111,693,259</b>	<b>302,889,781</b>	<b>0</b>	<b>128,130,640</b>	<b>124,304</b>	<b>0</b>	<b>174,634,837</b>
<b>TOTAL ACTIVE FIXE (rd.04+21)</b>	<b>22</b>	x	x	x	<b>1,111,693,259</b>	<b>302,891,566</b>	<b>0</b>	<b>128,132,425</b>	<b>124,304</b>	<b>0</b>	<b>174,634,837</b>

**SITUATIA ACTIVEI FIXE NEAMORTIZABILE**  
la 31 decembrie 2020

cod 29

lei

Denumirea activelor fixe	Nr. rand	Modificari						Sold la sfarsitul anului	Valoarea activelor fixe neamortizabile						
		Total din care:	reevaluare	dezmembrari si casari	transferuri	vanzari	alte cai		Fondul activelor fixe necorporale (ct.100000)	Domeniul public al statului (ct.1010000)	Domeniul privat al statului (ct.1020101)	Proprietate a privata a institutiei publice (ct.1020102)	Domeniul public al UAT (ct.1030000)	Domeniul privat al UAT (ct.1040101)	Proprietatea privata a institutiei publice din administratia locala
A	B	11=12+13+14+15+16	12	13	14	15	16	17=4+5-11 17=18+19+20+21+22+23+24	18	19	20	21	22	23	24
<b>ACTIVE FIXE NECORPORALE</b>	<b>01</b>	x	x	x	x	x	x	x	x	x	x	x	x	x	x
Active fixe necorporale neamortizabile (ct.2030000,2060000,2080200)	02							0	x	x	x	x	x	x	x
Active fixe necorporale in curs de executie (ct.2330000)	03							1,785	x	x	x	x	x	x	x
<b>TOTAL (RD. 02 +03)</b>	<b>04</b>							1,785	x	x	x	x	x	x	x
<b>ACTIVE FIXE CORPORALE</b>	<b>05</b>	x	x	x	x	x	x	x	x	x	x	x	x	x	x
Amenajari la terenuri (ct.2110200)	06	0						275,591	x				275,591		
Terenuri (ct.2110100)	07	12,537,740					12,537,740	378,750,789	x				68,946,751	309,804,038	
Constructii (ct. 2120000), din care:	08	1,400,316					1,400,316	769,288,765	x				767,684,846	1,603,919	
- drumuri publice, exclusiv poduri, podete, pasarele si viaducte si tunele(ct.2120101)	09	0						160,739,967	x				160,739,967		
- drumuri industriale si agricole(ct. 2120102)	10	0						0	x						
- infrastructura pentru transport feroviar exclusiv poduri, podete,pasarele si viaducte si tunele(2120201)	11	0						0	x						
- poduri, podete, pasarele si viaducte pentru transporturi feroviare si rutiere, viaducte(ct. 2120301)	12	0						8,532,306	x				8,532,306		
- tunele(ct.2120401)	13	0						0	x						
-piste pentru aeroporturi si platforme de stationare pentru avioane si autovehicule, constructii aeroportuare(ct. 2120501)	14	0						0	x						
-canale pentru navigatie(ct. 2120601)	15	0						0	x						
-alte active fixe incadrate in grupa constructii(2120901)	16	1,400,316	0	0	0	0	1,400,316	600,016,492	x	0	0	0	598,412,573	1,603,919	0
- locuinte ANL	16.1														
Instalati tehnice,mijloace de transport, animale si plantatii (ct.2130100, 2130200 2130300 2130400)	17	0						77,757,579	x				77,757,579		
Mobilier, aparatura birotica, echipamente de protectie a valorilor umane si materiale si alte active fixe corporale (ct.2140000)	18	0						2,722,293	x				2,722,293		
Active fixe corporale in curs de executie (ct.2310000)	19	38,222,915					38,222,915	133,627,052	x	x	x	x	x	x	x
Alte active nefinanciare (ct.2150000)	20	0						0		x	x	x	x	x	x
<b>TOTAL (rd.06+07+08+17+18+19+20)</b>	<b>21</b>	<b>52,160,971</b>	<b>0</b>	<b>0</b>	<b>0</b>	<b>0</b>	<b>52,160,971</b>	<b>1,362,422,069</b>					<b>917,387,060</b>	<b>311,407,957</b>	
<b>TOTAL ACTIVE FIXE (rd.04+16) col4 la 17</b>	<b>22</b>	<b>52,160,971</b>	<b>0</b>	<b>0</b>	<b>0</b>	<b>0</b>	<b>52,160,971</b>	<b>1,362,423,854</b>					<b>917,387,060</b>	<b>311,407,957</b>	



PRIMAR,  
Cristi Valentin Misaija

*Cristi Valentin Misaija*

DIRECTOR EXECUTIV,  
Carmen Grosu

*Carmen Grosu*

Sef serviciu buget-contabilitate,  
Poiana Simona


*Poiana Simona*

SITUATIA MODIFICARILOR IN  
STRUCTURA ACTIVELOR NETE/CAPITALURILOR  
LA 31 DECEMBRIE 2020

COD 25

Denumirea elementului de capital	Cod rand	Sold la inceputul anului	Cresteri	Reduceri	Sold la sfarsitul anului
A	B	1	2	3	4
Fondul activelor fixe necorporale (ct. 1000000)	1				
Fondul bunurilor care alcatuiesc domeniul public al statului (ct.1010000)	2	0	0	0	0
Fondul bunurilor care alcatuiesc domeniul privat al statului (ct.1020101)	3	0	0	0	0
Fondul bunurilor care alcatuiesc proprietatea privata a institutiei publice (ct. 1020102)	3.1				
Fondul bunurilor care alcătuiesc domeniul privat al statului – reprezentând bunuri confiscate sau intrate, potrivit legii, în proprietatea privată a statului, altele decât active fixe	3.2				
Fondul bunurilor care alcatuiesc domeniul public al unitatilor administrative (ct. 1030000)	4	888,380,188	29,006,872		917,387,060
Fondul bunurilor care alcatuiesc domeniul privat al unitatilor administrativ teritoriale (ct. 1040101)	5	164,446,437	146,961,520		311,407,957
Fondul bunurilor care alcatuiesc proprietatea privata a institutiei publice din administratia locala (ct1040102)	5.1				
Fondul bunurilor care alcătuiesc domeniul privat al unităților administrativ – teritoriale – reprezentând bunuri confiscate sau intrate, potrivit legii, în proprietatea privată a unităților	5.2				
Rezerve din reevaluare (ct.1050100 , 1050200,1050300,1050400,1050500)	6	45,579,698		7,087	45,572,611
Diferente din reevaluare si diferente de curs aferente dobanzilor incasate (SAPARD) ct. 1060000	7	0			0
Fondul de rulment (ct. 131)	8	0			0
Fondul de rezerva al bugetului asigurarilor sociale de stat (ct.1320000)	9	0			0
Fondul de rezerva constituit conform Legii nr. 95/2006 (ct.1330000)	10	0			0
Fondul de amortizare aferent activelor fixe detinute de serviciile publice de interes local (ct. 134)	11	0			0
Fondul de risc (ct. 135)	12	0			0
Fondul depozitelor speciale constituite pentru constructii de locuinte (ct. 136)	13	0			0
Taxe speciale (ct. 137)	14	0			0
Fondul de dezvoltare a spitalului (ct.1390100)	15	0			0
Alte fonduri (constituite inafara bugetului local) ct. 1392+1393+1394+1396+1399	16	0			0
Rezultatul reportat (ct. 1170000 - sold creditor)	17	242,078,857	28,281,944		270,360,801
Rezultatul reportat (ct. 1170000 - sold debitor)	18	0			0
Rezultatul patrimonial al exercitiului (ct. 1210000 - sold creditor)	19	26,854,458	15,560,353		42,414,811
Rezultatul patrimonial al exercitiului (ct. 1210000 - sold debitor)	20				0
<b>Total capitaluri proprii</b> (rd.01 la 17-rd.18+rd.19-rd.20)	21	<b>1,367,339,638</b>	<b>x</b>	<b>x</b>	<b>1,587,143,240</b>

PRIMAR,  
Cristi Valentin Misaila



DIRECTOR EXECUTIV,  
Carmen Grosu

Sef serviciu buget-contabilitate,  
Poiana Simona

ROMANIA  
JUDETUL VRANCEA  
MUNICIPIUL FOCSANI

VENITURILE, CHELTUIELILE SI EXCEDENTELE  
BUGETULUI LOCAL AL MUNICIPIULUI FOCSANI  
LA 31 DECEMBRIE 2020

cod 24-anexa 22

lei

DENUMIREA INDICATORILOR	Cod indicator	Nr. rand	Prevederi anuale	Realizat
<b>III. MUNICIPIUL FOCSANI</b>				
<b>VENITURI TOTAL</b>	<b>000102</b>	<b>57</b>	<b>332,202,640</b>	<b>235,806,410</b>
Venituri proprii	4802	58	133,107,000	130,130,096
1. Venituri curente, din care:	000202	59		
a) Cote si sume defalcate din impozitul pe venit	<b>04,02</b>	60	88,688,000	86,727,500
_ Cote defalcate din impozitul pe venit	04,02,01	61	88,688,000	86,727,500
_ Sume alocate de consiliul judetean pt.echilibrarea bug.locala	04,02,04	62		
_ Sume repartizate din Fondul la dispozitia Consiliului Judetean	04.02.05			
b) Sume defalcate din TVA	<b>11,02</b>	63	35,703,000	35,703,000
_ Sume defalcate din TVA pt.finantarea chelt.descentralizate la nivelul jud.si Municipiului Bucuresti	11,02,01	64		
_ Sume defalcate din TVA pt.finantarea chelt.descentralizate la nivelul comunelor, oraselor, municipiilor	11,02,02	65	21,408,000	21,408,000
_ Sume defalcate din TVA pentru drumuri	11,02,05	67		
_ Sume defalcate din TVA pt.echilibrarea bugetelor locale	11,02,06	68	14,295,000	14,295,000
_ Sume defalcate din TVA pt.programul de dezvoltare a infrastructurii din spatiul rural	11,02,07	69		
Sume defalcate din taxa pe valoarea adăugată pentru finanțarea învățământului particular sau confesional acreditat	11.02.09	69.1	0	0
c) Transferuri voluntare , altele decat subventiile	<b>37,02</b>	70	2,000	2,000
_ Donatii si sponsorizari	37,02,01	71	2,000	2,000
- Sume primite din Fondul de Solidaritate al Uniunii Europene	37.02.05	71.1		
_ Alte transferuri voluntare	37,02,50	72		
2. Venituri din capital	<b>39,02</b>	73		
3. Incasari din rambursarea imprumurilor acordate, din care:	<b>40,02</b>	74	0	0
_ Incasari din rambursarea imprum. pt.infiintarea unor institutii si servicii publice de interes local	40,02,06	75		
- Incasări din rambursarea microcreditelor de la persoane fizice și juridice	40.02.07	75.1		
_ Imprumuturi temporare din trezoreria statului	40,02,10	76		
_ Sume din excedent buget local pt.acoperirea golurilor temporare de casa ale sectiunii de functionare	40,02,11	77		
_ Sume din excedent buget local pt.acoperirea golurilor temporare casa ale sectiunii de dezvoltare	40,02,13	77.1		
_ Sume din excedent buget local pt.finantarea cheltuielilor sectiunii de dezvoltare	40,02,14	77.2		
- Sume primite în cadrul mecanismului decontării cererilor de plată	40.02.16	77.3		
- Incasări din rambursarea altor împrumuturi acordate	40.02.50	77.4		
4. Subventii de la alte nivele ale administratiei publice	420002	78		
_ Subventii de la bugetul de stat	<b>42,02</b>	79	56,462,960	27,819,715
_ Subventii de la alte administratii	<b>43,02</b>	80	14,680	94,234
_ Sume FEN postaderare in contul platilor efectuate si prefinantari	<b>45,02</b>	801		
Sume primite de la UE/alți donatori în contul plăților efectuate și prefinanțări aferente cadrului financiar 2014-2020	<b>48.02</b>	80.2	107,088,000	42,232,296
<b>CHELTUIELI TOTAL</b>	<b>5002</b>	<b>81</b>	<b>348,305,640</b>	<b>245,854,588</b>
Excedent	<b>98,02</b>	<b>82</b>		
Deficit	99,02	83	16,103,000	10,048,178
<b>EXCEDENT TOTAL CUMULAT (an curent și anii precedenți) din care:</b>		<b>84</b>		<b>6,944,405</b>
Sume destinate implementării proiectelor ce beneficiază de finanțare din fonduri externe nerambursabile		84.1		0
Sume alocate din fondul de intervenție la dispoziția Guvernului		84.2		0

PRIMAR,  
Cristi Valentin Misaila

DIRECTOR EXECUTIV,  
Carmen Grosu

Sef serviciu buget-contabilitate,  
Poiana Simona

**Situatia platilor efectuate din buget care nu reprezinta cheltuieli efective  
la 31 decembrie 2020**

Cod 31

Nr.crt.		Cod rand	Sold la inceputul anului	Sold la sfarsitul perioadei
A	B	C	1	2
1	Avansuri acordate furnizorilor (cont 232+234+409) - TOTAL (rd.02+03), din care:	01	0	0
	- din finantarea bugetara (ct. 770)	02	0	
	- din alte surse de finantare	03		
2	Avcreditive deschise la dispozitia tertilor (ct.541)- TOTAL (rd.05+06) din care:	04	0	0
	- din finantarea bugetara (ct. 770)	05		
	- din alte surse de finantare	06		
3	Disponibilitati la alti rezidenti, garantii depuse la furnizori (ct.2678+461)- TOTAL (rd.08+09) din care:	07	0	0
	- din finantarea bugetara (ct. 770)	08		
	- din alte surse de finantare	09		
4	Disponibilitati la misiunilor diplomatice si ale altor reprezentante ale Romaniei in strainatate, mai putin dobanda incasata in cont (contul 5124) - TOTAL (rd.11+12) din care:	10	0	0
	- din finantarea bugetara (ct. 770)	11		
	- din alte surse de finantare	12		
5	Avansuri de trezorerie acordate in valuta Misiunilor diplomatice si altor reprezentante ale Romaniei in strainatate (contul 542)- TOTAL (rd.14+15) din care:	13	0	0
	- din finantarea bugetara (ct. 770)	14		
	- din alte surse de finantare	15		
6	Alte disponibilitati provenite din finantarea bugetara (ct. 770) aflate in conturi de disponibil in lei la trezorerie (ct 5581+5591+...etc) si in conturi de disponibil in lei si in valuta la institutii de credit din tara, mai putin dobanda incasat in cont ( ct.5121+5124+5583+559+...etc)- TOTAL (rd.17+18) din care:	16		
	- din finantarea bugetara (ct. 770)	17		
	- din alte surse de finantare	18		
7	<b>TOTAL (RD.01+04+07+10+13+16)</b>	<b>19</b>	<b>0</b>	<b>0</b>

**PRIMAR,**  
Cristi Valentin Misaila



**DIRECTOR EXECUTIV,**  
Carmen Grosu

**Sef serviciu buget-contabilitate,**  
Poiana Simona


Situatia actiunilor/partilor sociale detinute direct/indirect de unitatile  
administrativ teritoriale la operatorii economici

lei

Nr. crt.	Denumirea operatorului economic la care unitatea administrativ-teritorială este acționar direct sau indirect					Unitatea administrativ-teritorială este acționar la operatorul economic		Valoarea acțiunilor/părților sociale din capitalul social al operatorului economic deținute de către unitatea administrativ-teritorială		Ponderea în capitalul social
	Codul unic de identificare	Codul CAEN al activității principale a operatorului economic	Denumirea operatorului economic	Tip operator (SRL, SA, ASO, RA, RAS)	Capitalul social al operatorului economic (lei)	Direct	Indirect	Direct	Indirect	
1	2	3	4	5	6	7	8	9	10	11=9/6*100, 11=10/6*100
1	8123890	3530	SC ENET SA FOCSANI	SA	57,361,950	X		57,361,950		100.00
2	1443170	3600	SC CUP SA FOCSANI	SA	29,552,300	X		10,700,000		36.207
3	10099760	4931	SC TRANSPORT PUBLIC SA FOCSANI	SA	3,314,340	X		3,314,340		100.00
4	25616767	3811	CUP SALUBRITATE S.A. FOCSANI	SA	5,026,500	X		5,026,000		99.99

5	27430581	6832	S.C. ADMINISTRATIA PIETELOR FOCSANI S.A.	SA	250,000	X	X	249,100	900	100.00
6	36849806	5221	S.C. PARKING S.A.	SA	2,103,000	X	X	2,100,000	3,000	100.00
7	25376885	9499	Asociatia de Dezvoltare Intercominatara "Vrancea Curata"	ASO	40,000	X		1,000		2.50
8	33108115	9499	Asociatia de Dezvoltare Intercominatara pentru Serviciul de Salubritate a localitatilor Focsani si Golesti, judetul Vrancea	ASO	900	X		450		50.00
9	24714813	9499	Asociatia de Dezvoltare Intercominatara "Vranceaqua"	ASO	18,000	X		2,000		11.11
10	39060342	9411	Asociatia Metropolitan Trans	ASO	3,000	X		500		16.66
11	38460898	9499	Asociatia Grupul de Actiune Locala Unirea	ASO	3,000	X		1,000		33.33
								<b>78,756,340</b>	<b>3,900</b>	

PRIMAR,  
Cristi Valentin Misaila



DIRECTOR EXECUTIV  
Carmen Grosu

Sef serviciu buget-contabilitate,  
Poiana Simona

CONTUL GENERAL AL DATORIEI PUBLICE LOCALE  
LA DATA DE 31 DECEMBRIE 2020


I.CONTUL DATORIEI PUBLICE LOCALE INTERNE DIRECTE

Denumirea imprumutului si baza legala; Destinatia imprumutului si denumirea imprumutatorului	Perioada pentru care se angajeaza imprumutul	Valuta tranzactiei	Soldul la inceputul anului - valuta tranzactiei	Soldul la inceputul anului lei	Rulajul anului - Trageri	Rulajul anului - Rambursari	Soldul la finele anului valuta tranzactiei	Soldul la finele anului - lei
1	2	3	4	5	6	7	8=4+6-7	9
1) IMPRUMUT OBLIGATAR in suma de 28,000,000 lei rambursarea creditului punte in suma de 28,000,000 lei contractat pentru investitii publice de interes local (infrastructura strazi) H.C.L.Focsani nr. 179/27.06.2006 Hotararea nr.494/10,11,2006 a Comisiei de Autorizare a Imprumuturilor Locale Prospect de oferta publica primara de obligatiuni aprobat prin Decizia CNVM nr. 715/05,05,2009 Notificare privind rezultatele ofertei publice de vanzare din 11,06,2009	209 luni	RON	11,183,200	11,183,200		1,601,600	9,581,600	9,581,600
2) Contract de credit nr.BUZA/001/10.01.2011 in valoare de 24.500.000 lei contractat pentru investitii publice de interes local H.C.L.Focsani nr. 312/03.12.2009 Hotararea nr.1706/10,09,2010 a Comisiei de Autorizare a Imprumuturilor Locale	180 luni	RON	9,976,244	9,976,244	0	1,596,198	8,380,046	8,380,046
3) Contract de credit nr. 20200826713/26.08.2020 in valoare de 20.422.806 lei contractat pentru finantare proiecte cu finantare europeana H.C.L.Focsani nr. 424/26.09.2019 cu modificarile si completarile ulterioare Hotararea nr.6229/18.08.2020 a Comisiei de Autorizare a Imprumuturilor Locale	180 luni	RON	0	0	8,591,790	0	8,591,790	8,591,790
4) Contract de credit nr. 20200826713/26.08.2020 in valoare de 20.422.806 lei contractat pentru finantare obiective de investitii H.C.L.Focsani nr. 424/26.09.2019 cu modificarile si completarile ulterioare Hotararea nr.6279/18.08.2020 a Comisiei de Autorizare a Imprumuturilor Locale	180 luni	RON	0	0	8,625,017	0	8,625,017	8,625,017




5) Contract de credit nr. 20200826713/26.08.2020 in valoare de 20.422.806 lei contractat pentru finantare obiective de investitii H.C.L.Focsani nr. 424/26.09.2019 cu modificarile si completarile ulterioare Hotararea nr.6280/18.08.2020 a Comisiei de Autorizare a Imprumuturilor Locale	180 luni	RON	0	0	2,274,956	0	2,274,956	2,274,956
---	----------	-----	---	---	-----------	---	-----------	-----------

**PRIMAR,**  
Cristi Valentin Misaila



**DIRECTOR EXECUTIV,**  
Carmen Grosu

**Sef serviciu buget-contabilitate,**  
Poiana Simona



**SITUAȚIA**  
unor indicatori referitori la protecția copilului și a persoanelor cu handicap  
la data de 31 decembrie 2020

Denumire	Cod rând	Număr
Copii aflați în familii substitutive *)	001	-
Copii protejați în:	002	-
Centre de plasament	003	-
Centre de îngrijire de zi	004	-
Centre maternale **)	005	-
Persoane cu handicap instituționalizate în unități de protecție specială a persoanelor cu handicap	006	-
Asistenți personali pentru persoanele cu handicap	007	442
Indemnizații lunare pentru persoanele cu handicap	008	382

\*) La asistenți maternali angajați ai serviciilor publice, la rude până la gradul IV inclusiv, la alte familii și persoane încredințați în vederea adopției

\*\*) Coloana "Număr" se va completa cu numărul de cupluri mamă-copil.

PRIMAR,  
Cristi Valentin Misaila



DIRECTOR EXECUTIV,  
Carmen Grosu

Sef serviciu buget-contabilitate,  
Poiana Simona

MUNICIPIUL FOCSANI

Situatia sumelor evidentiata in conturi in afara bilantului  
rezultate din operatiuni ce decurg din administrarea veniturilor  
bugetului general consolidat

- 31.12.2020 -

Simbol cont contabil	Denumirea Contului	Cod rand	Soldul contului la inceputul anului 01.01.2020	Soldul contului la sfarsitul perioadei
0	A	B	C	D
8047	Valori materiale supuse sechestrului		33.710.016,46	35.270.558,23
8052	Garantii depuse pentru sume contestate		-	-
8053	Garantii depuse pentru inlesniri acordate		-	-
8054	Inlesniri la plata creantelor bugetare		34.505.010,61	31.203.070,44
8055	Cautiuni depuse pentru contestatie la executarea silita		-	-
8056	Garantii legale constituite in cadrul procedurii de suspendare a executarii silita prin decontare bancara		-	-
8058	Creante fiscale pentru care s-a declarat starea de insolvabilitate a debitorului		6.120.380,99	7.110.756,91
	TOTAL		74.335.408,06	73.584.385,58

Primar,  
Cristi Valentin Misaila



Director Executiv,  
Carmen Grosu

Sef Serviciu  
Impozite si Taxe,  
Alexandru Iulian